

**H. AYUNTAMIENTO MUNICIPAL
CONSTITUCIONAL DE
AHUACUOTZINGO, GRO.**



4.3.12.

**COMPARATIVO ENTRE LOS EGRESOS PAGADOS Y
LOS MODIFICADOS A NIVEL DE DETALLE.**

FORMATO IP-12

001882




TESORERIA MUNICIPAL
CONSOLIDADO



COMPARATIVO ENTRE LOS EGRESOS PAGADOS Y LOS APROBADOS A NIVEL DE DETALLE

DEL 1 DE ENERO AL 31 DE DICIEMBRE DEL 2020

Concepto	Aprobado	Ampliaciones y Reducciones	Modificado	Devengado	Pagado	Variación Absoluta	Variación %
SERVICIOS PERSONALES.	28,570,380.82	-951,394.18	27,618,986.64	27,618,986.64	27,618,986.64	-951,394.18	-3.33
REMUNERACIONES AL PERSONAL DE CARACTER PERMANENTE.	26,186,197.68	-678,427.73	25,507,769.95	25,507,769.95	25,507,769.95	-678,427.73	-2.59
DIETAS.	3,076,720.32	-87,110.40	2,989,609.92	2,989,609.92	2,989,609.92	-87,110.40	-2.83
GASTO CORRIENTE	3,076,720.32	-87,110.40	2,989,609.92	2,989,609.92	2,989,609.92	-87,110.40	-2.83
DIETAS	3,076,720.32	-87,110.40	2,989,609.92	2,989,609.92	2,989,609.92	-87,110.40	-2.83
DIETAS	3,076,720.32	-87,110.40	2,989,609.92	2,989,609.92	2,989,609.92	-87,110.40	-2.83
HABERES.	0.00	0.00	0.00	0.00	0.00	0.00	0.00
SUELDO'S BASE AL PERSONAL PERMANENTE.	23,109,477.36	-591,317.33	22,518,160.03	22,518,160.03	22,518,160.03	-591,317.33	-2.56
GASTO CORRIENTE	14,671,890.48	-466,723.46	14,205,167.02	14,205,167.02	14,205,167.02	-466,723.46	-3.18
SUELDO'S BASE AL PERSONAL PERMANENTE	14,671,890.48	-466,723.46	14,205,167.02	14,205,167.02	14,205,167.02	-466,723.46	-3.18
SUELDO'S BASE	8,437,568.88	-124,593.87	8,312,993.01	8,312,993.01	8,312,993.01	-124,593.87	-1.48
FONDO DE APORTACIONES PARA EL FORTALECIMIENTO DE LOS MUNICIPIOS	8,437,568.88	-124,593.87	8,312,993.01	8,312,993.01	8,312,993.01	-124,593.87	-1.48
SUELDO'S BASE AL PERSONAL PERMANENTE	8,437,568.88	-124,593.87	8,312,993.01	8,312,993.01	8,312,993.01	-124,593.87	-1.48
SUELDO BASE	0.00	0.00	0.00	0.00	0.00	0.00	0.00
REMUNERACIONES POR ADSCRIPCION LABORAL EN EL EXTRANJERO.	0.00	0.00	0.00	0.00	0.00	0.00	0.00
REMUNERACIONES AL PERSONAL DE CARACTER TRANSITORIO.	0.00	0.00	0.00	0.00	0.00	0.00	0.00
HONORARIOS ASIMILABLES A SALARIOS.	0.00	0.00	0.00	0.00	0.00	0.00	0.00
SUELDO'S BASE AL PERSONAL EVENTUAL	0.00	0.00	0.00	0.00	0.00	0.00	0.00
RETRIBUCIONES POR SERVICIOS DE CARACTER SOCIAL.	0.00	0.00	0.00	0.00	0.00	0.00	0.00
RETRIBUCION A LOS REPRESENTANTES DE LOS TRABAJADORES Y DE LOS PATRONES EN LA JUNTA DE CONCILIACION Y ARBITRAJE.	0.00	0.00	0.00	0.00	0.00	0.00	0.00
REMUNERACIONES ADICIONALES Y ESPECIALES.	0.00	0.00	0.00	0.00	0.00	0.00	0.00
PRIMAS POR AÑOS DE SERVICIOS EFECTIVOS PRESTADOS.	0.00	0.00	0.00	0.00	0.00	0.00	0.00
PRIMAS DE VACACIONES, DOMINICAL Y GRATIFICACION DE FIN DE AÑO.	2,192,833.14	-70,966.45	2,111,866.69	2,111,866.69	2,111,866.69	-70,966.45	-3.25
GASTO CORRIENTE	0.00	0.00	0.00	0.00	0.00	0.00	0.00
PRIMAS DE VACACIONES DOMINICAL Y GRATIFICACION DE FIN DE AÑO	2,192,833.14	-70,966.45	2,111,866.69	2,111,866.69	2,111,866.69	-70,966.45	-3.25
AGUINALDO	1,479,050.90	-54,885.71	1,424,165.19	1,424,165.19	1,424,165.19	-54,885.71	-3.71
FONDO DE APORTACIONES PARA EL FORTALECIMIENTO DE LOS MUNICIPIOS	1,479,050.90	-54,885.71	1,424,165.19	1,424,165.19	1,424,165.19	-54,885.71	-3.71
PRIMAS DE VACACIONES DOMINICAL Y GRATIFICACION DE FIN DE AÑO	703,132.24	-16,080.74	687,051.50	687,051.50	687,051.50	-16,080.74	-2.29
AGUINALDO O GRATIFICACION DE FIN DE AÑO	703,132.24	-16,080.74	687,051.50	687,051.50	687,051.50	-16,080.74	-2.29
HORAS EXTRAORDINARIAS.	0.00	0.00	0.00	0.00	0.00	0.00	0.00
COMPENSACIONES.	0.00	0.00	0.00	0.00	0.00	0.00	0.00
SOBRESABERES	0.00	0.00	0.00	0.00	0.00	0.00	0.00
ASIGNACIONES DE TECNICO, DE MANDO, POR COMISION, DE VUELO Y DE TECNICO ESPECIAL.	0.00	0.00	0.00	0.00	0.00	0.00	0.00
HONORARIOS ESPECIALES.	0.00	0.00	0.00	0.00	0.00	0.00	0.00
PARTICIPACIONES POR VIGILANCIA EN EL CUMPLIMIENTO DE LAS LEYES Y CUSTODIA DE VALORES.	0.00	0.00	0.00	0.00	0.00	0.00	0.00
SEGURIDAD SOCIAL	0.00	0.00	0.00	0.00	0.00	0.00	0.00
APORTACIONES DE SEGURIDAD SOCIAL.	0.00	0.00	0.00	0.00	0.00	0.00	0.00
APORTACIONES A FONDOS DE VIVIENDA.	0.00	0.00	0.00	0.00	0.00	0.00	0.00
APORTACIONES AL SISTEMA PARA EL RETIRO.	0.00	0.00	0.00	0.00	0.00	0.00	0.00
APORTACIONES PARA SEGUROS.	0.00	0.00	0.00	0.00	0.00	0.00	0.00



001883

H. AYUNTAMIENTO MUNICIPAL DE AHUACUOTZINGO, GRO.

TESORERIA MUNICIPAL

CONSOLIDADO



COMPARATIVO ENTRE LOS EGRESOS PAGADOS Y LOS APROBADOS A NIVEL DE DETALLE

DEL 1 DE ENERO AL 31 DE DICIEMBRE DEL 2020

Concepto	Aprobado	Ampliaciones y Reducciones	Modificado	Devengado	Pagado	Variación Absoluta	Variación %
OTRAS PRESTACIONES SOCIALES Y ECONOMICAS.	150,000.00	-150,000.00	0.00	0.00	0.00	-150,000.00	-100.00
CUOTAS PARA EL FONDO DE AHORRO Y FONDO DE TRABAJO.	0.00	0.00	0.00	0.00	0.00	0.00	0.00
INDEMNIZACIONES.	150,000.00	-150,000.00	0.00	0.00	0.00	-150,000.00	-100.00
GASTO CORRIENTE	150,000.00	-150,000.00	0.00	0.00	0.00	-150,000.00	-100.00
INDEMNIZACIONES E INDEMNIZACIONES	150,000.00	-150,000.00	0.00	0.00	0.00	-150,000.00	-100.00
LIQUIDACIONES E INDEMNIZACIONES	150,000.00	-150,000.00	0.00	0.00	0.00	-150,000.00	-100.00
PRESTACIONES Y HABERES DE RETIRO.	0.00	0.00	0.00	0.00	0.00	0.00	0.00
PRESTACIONES CONTRACTUALES.	0.00	0.00	0.00	0.00	0.00	0.00	0.00
APOYOS A LA CAPACITACION DE LOS SERVIDORES PUBLICOS.	0.00	0.00	0.00	0.00	0.00	0.00	0.00
OTRAS PRESTACIONES SOCIALES Y ECONOMICAS.	0.00	0.00	0.00	0.00	0.00	0.00	0.00
PREVISIONES.	52,000.00	-52,000.00	0.00	0.00	0.00	-52,000.00	-100.00
PREVISIONES DE CARACTER LABORAL, ECONOMICA Y DE SEGURIDAD SOCIAL.	52,000.00	-52,000.00	0.00	0.00	0.00	-52,000.00	-100.00
GASTO CORRIENTE	52,000.00	-52,000.00	0.00	0.00	0.00	-52,000.00	-100.00
PREVISIONES DE CARACTER LABORAL, ECONOMICO Y DE SEGURIDAD SOCIAL	52,000.00	-52,000.00	0.00	0.00	0.00	-52,000.00	-100.00
PREVISIONES DE CARACTER LABORAL, ECONOMICO Y DE SEGURIDAD SOCIAL	52,000.00	-52,000.00	0.00	0.00	0.00	-52,000.00	-100.00
PAGO DE ESTIMULOS A SERVIDORES PUBLICOS.	52,000.00	-52,000.00	0.00	0.00	0.00	-52,000.00	-100.00
ESTIMULOS.	0.00	0.00	0.00	0.00	0.00	0.00	0.00
RECOMPENSAS.	0.00	0.00	0.00	0.00	0.00	0.00	0.00
MATERIALES Y SUMINISTROS.	7,323,322.44	2,896,922.18	10,220,844.62	10,220,844.62	10,220,844.62	2,896,922.18	39.55
MATERIALES DE ADMINISTRACION, EMISION DE DOCUMENTOS Y ARTICULOS OFICIALES.	1,949,086.38	1,579,605.59	3,528,691.97	3,528,691.97	3,528,691.97	1,579,605.59	81.04
MATERIALES, UTILES Y EQUIPOS MENORES DE OFICINA.	426,415.45	683,169.21	1,119,584.66	1,119,584.66	1,119,584.66	683,169.21	162.56
GASTO CORRIENTE	295,895.00	362,105.68	658,000.68	658,000.68	658,000.68	362,105.68	122.38
MATERIALES UTILES Y EQUIPOS MENORES DE OFICINA	295,895.00	362,105.68	658,000.68	658,000.68	658,000.68	362,105.68	122.38
MATERIALES Y UTILES DE OFICINA	0.00	291,513.08	597,408.08	597,408.08	597,408.08	291,513.08	98.52
CAMARAS FOTOGRAFICAS	0.00	70,592.60	70,592.60	70,592.60	70,592.60	70,592.60	0.00
FONDO DE APORTACIONES PARA EL FORTALECIMIENTO DE LOS MUNICIPIOS	130,520.45	331,063.53	461,583.98	461,583.98	461,583.98	331,063.53	253.65
MATERIALES UTILES Y EQUIPOS MENORES DE OFICINA	130,520.45	331,063.53	461,583.98	461,583.98	461,583.98	331,063.53	253.65
MATERIALES Y UTILES DE OFICINA	130,520.45	331,063.53	461,583.98	461,583.98	461,583.98	331,063.53	253.65
MATERIALES Y UTILES DE IMPRESION Y REPRODUCCION.	512,961.44	143,808.34	656,569.78	656,569.78	656,569.78	143,808.34	28.00
GASTO CORRIENTE	189,985.00	395,327.09	585,312.09	585,312.09	585,312.09	395,327.09	208.08
IMPRESOS Y FORMAS OFICIALES	189,985.00	395,327.09	585,312.09	585,312.09	585,312.09	395,327.09	208.08
IMPRESOS Y FORMAS OFICIALES	189,985.00	395,327.09	585,312.09	585,312.09	585,312.09	395,327.09	208.08
FONDO DE APORTACIONES PARA EL FORTALECIMIENTO DE LOS MUNICIPIOS	28,020.44	43,237.25	71,257.69	71,257.69	71,257.69	43,237.25	154.31
MATERIALES Y UTILES DE IMPRESION Y REPRODUCCION	28,020.44	43,237.25	71,257.69	71,257.69	71,257.69	43,237.25	154.31
IMPRESOS Y FORMAS OFICIALES	28,020.44	43,237.25	71,257.69	71,257.69	71,257.69	43,237.25	154.31
INGRESOS PROPIOS	294,956.00	-294,956.00	0.00	0.00	0.00	-294,956.00	-100.00
MATERIALES Y UTILES DE IMPRESION Y REPRODUCCION	294,956.00	-294,956.00	0.00	0.00	0.00	-294,956.00	-100.00
IMPRESOS Y FORMAS OFICIALES	294,956.00	-294,956.00	0.00	0.00	0.00	-294,956.00	-100.00
MATERIAL ESTADISTICO Y GEOGRAFICO.	0.00	0.00	0.00	0.00	0.00	0.00	0.00
MATERIALES, UTILES Y EQUIPOS MENORES DE TECNOLOGIAS DE LA INFORMACION Y COMUNICACIONES.	352,425.27	347,304.90	699,730.17	699,730.17	699,730.17	347,304.90	96.55

TITULAR DEL INTERIOR
 GOBIERNO MUNICIPAL
 H. AYUNTAMIENTO MUNICIPAL CONSTITUCIONAL DE AHUACUOTZINGO, GRO.
 TRIENIO 2018-2021

001384

H. AYUNTAMIENTO MUNICIPAL DE AHUACUOTZINGO, GRO.

TESORERIA MUNICIPAL

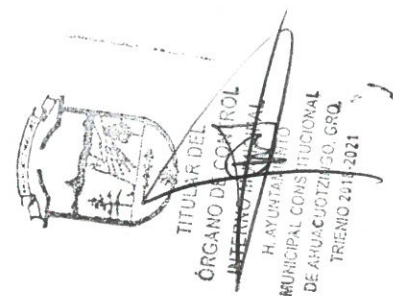
CONSOLIDADO



COMPARATIVO ENTRE LOS EGRESOS PAGADOS Y LOS APROBADOS A NIVEL DE DETALLE

DEL 1 DE ENERO AL 31 DE DICIEMBRE DEL 2020

Cap. / Concepto / Partida genérica y partida específica	Concepto	Aprobado	Ampliaciones y Reducciones	Modificado	Devengado	Pagado	Variación Absoluta	Variación %
GASTO CORRIENTE		172,828.26	309,207.07	482,035.33	482,035.33	482,035.33	309,207.07	178.91
MATERIALES UTILES Y EQUIPOS MENORES DE TECNOLOGIAS DE INFORMACION Y COMUNICACIONES		172,828.26	309,207.07	482,035.33	482,035.33	482,035.33	309,207.07	178.91
MATERIAL DE COMPUTO.		172,828.26	309,207.07	482,035.33	482,035.33	482,035.33	309,207.07	178.91
FONDO DE APORTACIONES PARA EL FORTALECIMIENTO DE LOS MUNICIPIOS		159,483.97	34,976.22	194,460.19	194,460.19	194,460.19	34,976.22	21.93
MATERIALES UTILES Y EQUIPOS MENORES DE TECNOLOGIAS DE INFORMACION Y COMUNICACIONES		159,483.97	34,976.22	194,460.19	194,460.19	194,460.19	34,976.22	21.93
MATERIAL DE COMPUTO.		159,483.97	34,976.22	194,460.19	194,460.19	194,460.19	34,976.22	21.93
INGRESOS PROPIOS		20,113.04	3,121.61	23,234.65	23,234.65	23,234.65	3,121.61	15.52
MATERIALES UTILES Y EQUIPOS MENORES DE TECNOLOGIAS DE LA INFORMACION Y COMUNICACIONES		20,113.04	3,121.61	23,234.65	23,234.65	23,234.65	3,121.61	15.52
MATERIAL DE COMPUTO		20,113.04	3,121.61	23,234.65	23,234.65	23,234.65	3,121.61	15.52
MATERIAL IMPRESO E INFORMACION DIGITAL.		0.00	0.00	0.00	0.00	0.00	0.00	0.00
MATERIAL DE LIMPIEZA.		657,284.22	395,523.14	1,052,807.36	1,052,807.36	1,052,807.36	395,523.14	60.18
GASTO CORRIENTE		69,993.00	588,774.26	658,767.26	658,767.26	658,767.26	588,774.26	841.19
MATERIAL DE LIMPIEZA.		69,993.00	588,774.26	658,767.26	658,767.26	658,767.26	588,774.26	841.19
MATERIAL DE LIMPIEZA.		69,993.00	588,774.26	658,767.26	658,767.26	658,767.26	588,774.26	841.19
FONDO DE APORTACIONES PARA EL FORTALECIMIENTO DE LOS MUNICIPIOS		287,291.22	-5,694.27	281,596.95	281,596.95	281,596.95	-5,694.27	-1.98
MATERIAL DE LIMPIEZA		287,291.22	-5,694.27	281,596.95	281,596.95	281,596.95	-5,694.27	-1.98
MATERIAL DE LIMPIEZA		287,291.22	-5,694.27	281,596.95	281,596.95	281,596.95	-5,694.27	-1.98
INGRESOS PROPIOS		300,000.00	-187,556.85	112,443.15	112,443.15	112,443.15	-187,556.85	-62.52
MATERIAL DE LIMPIEZA		300,000.00	-187,556.85	112,443.15	112,443.15	112,443.15	-187,556.85	-62.52
MATERIAL DE LIMPIEZA		300,000.00	-187,556.85	112,443.15	112,443.15	112,443.15	-187,556.85	-62.52
MATERIALES Y UTILES DE ENSEÑANZA.		0.00	0.00	0.00	0.00	0.00	0.00	0.00
MATERIALES PARA EL REGISTRO E IDENTIFICACION DE BIENES Y PERSONAS.		0.00	0.00	0.00	0.00	0.00	0.00	0.00
ALIMENTOS Y UTENSILIOS.		0.00	0.00	0.00	0.00	0.00	0.00	0.00
PRODUCTOS ALIMENTICIOS PARA PERSONAS.		426,863.67	-418,792.17	8,071.50	8,071.50	8,071.50	-418,792.17	-98.11
GASTO CORRIENTE		328,278.67	-320,207.17	8,071.50	8,071.50	8,071.50	-320,207.17	-97.54
ALIMENTACION PARA PERSONAS		38,568.05	-30,296.55	8,071.50	8,071.50	8,071.50	-30,296.55	-78.96
ALIMENTACION PARA PERSONAS		38,568.05	-30,296.55	8,071.50	8,071.50	8,071.50	-30,296.55	-78.96
INGRESOS PROPIOS		38,568.05	-30,296.55	8,071.50	8,071.50	8,071.50	-30,296.55	-78.96
ALIMENTACION DE PERSONAS		289,910.62	-289,910.62	0.00	0.00	0.00	-289,910.62	-100.00
ALIMENTACION DE PERSONAS		289,910.62	-289,910.62	0.00	0.00	0.00	-289,910.62	-100.00
ALIMENTACION DE PERSONAS		289,910.62	-289,910.62	0.00	0.00	0.00	-289,910.62	-100.00
PRODUCTOS ALIMENTICIOS PARA ANIMALES.		0.00	0.00	0.00	0.00	0.00	0.00	0.00
UTENSILIOS PARA EL SERVICIO DE ALIMENTACION.		98,585.00	-98,585.00	0.00	0.00	0.00	-98,585.00	-100.00
GASTO CORRIENTE		98,585.00	-98,585.00	0.00	0.00	0.00	-98,585.00	-100.00
UTENSILIOS PARA EL SERVICIO DE ALIMENTACION		98,585.00	-98,585.00	0.00	0.00	0.00	-98,585.00	-100.00
UTENSILIOS PARA EL SERVICIO DE ALIMENTACION		98,585.00	-98,585.00	0.00	0.00	0.00	-98,585.00	-100.00
MATERIAS PRIMAS Y MATERIALES DE PRODUCCION Y COMERCIALIZACION.		98,585.00	-98,585.00	0.00	0.00	0.00	-98,585.00	-100.00
PRODUCTOS ALIMENTICIOS, AGROPECUARIOS Y FORESTALES ADQUIRIDOS COMO MATERIA PRIMA.		0.00	0.00	0.00	0.00	0.00	0.00	0.00
PRODUCTOS DE PAPEL, CARTON E IMPRESOS ADQUIRIDOS COMO MATERIA PRIMA.		0.00	0.00	0.00	0.00	0.00	0.00	0.00
COMBUSTIBLES, LUBRICANTES, ADITIVOS, CARBON Y SUS DERIVADOS ADQUIRIDOS COMO MATERIA PRIMA.		0.00	0.00	0.00	0.00	0.00	0.00	0.00
PRODUCTOS DE PAPEL, CARTON E IMPRESOS ADQUIRIDOS COMO MATERIA PRIMA.		0.00	0.00	0.00	0.00	0.00	0.00	0.00
COMBUSTIBLES, LUBRICANTES, ADITIVOS, CARBON Y SUS DERIVADOS ADQUIRIDOS COMO MATERIA PRIMA.		0.00	0.00	0.00	0.00	0.00	0.00	0.00
PRODUCTOS DE PAPEL, CARTON E IMPRESOS ADQUIRIDOS COMO MATERIA PRIMA.		0.00	0.00	0.00	0.00	0.00	0.00	0.00
COMBUSTIBLES, LUBRICANTES, ADITIVOS, CARBON Y SUS DERIVADOS ADQUIRIDOS COMO MATERIA PRIMA.		0.00	0.00	0.00	0.00	0.00	0.00	0.00



001885

H. AYUNTAMIENTO MUNICIPAL DE AHUACUOTZINGO, GRO.

TESORERIA MUNICIPAL

CONSOLIDADO



COMPARATIVO ENTRE LOS EGRESOS PAGADOS Y LOS APROBADOS A NIVEL DE DETALLE

DEL 1 DE ENERO AL 31 DE DICIEMBRE DEL 2020

Concepto	Aprobado	Ampliaciones y Reducciones	Modificado	Devengado	Pagado	Variación Absoluta	Variación %
PRODUCTOS QUIMICOS, FARMACEUTICOS Y DE LABORATORIO ADQUIRIDOS COMO MATERIA PRIMA.	0.00	0.00	0.00	0.00	0.00	0.00	0.00
PRODUCTOS METALICOS Y A BASE DE MINERALES NO METALICOS ADQUIRIDOS COMO MATERIA PRIMA.	0.00	0.00	0.00	0.00	0.00	0.00	0.00
PRODUCTOS DE CUERO, PIEL, PLASTICO Y HULE ADQUIRIDOS COMO MATERIA PRIMA.	0.00	0.00	0.00	0.00	0.00	0.00	0.00
MERCANCIAS ADQUIRIDAS PARA SU COMERCIALIZACION.	0.00	0.00	0.00	0.00	0.00	0.00	0.00
OTROS PRODUCTOS ADQUIRIDOS COMO MATERIA PRIMA.	0.00	0.00	0.00	0.00	0.00	0.00	0.00
MATERIALES Y ARTICULOS DE CONSTRUCCION Y DE REPARACION.	676,642.63	1,157,372.15	1,836,014.78	1,836,014.78	1,836,014.78	1,157,372.15	175.54
PRODUCTOS MINERALES NO METALICOS.	0.00	0.00	0.00	0.00	0.00	0.00	0.00
CEMENTO Y PRODUCTOS DE CONCRETO.	0.00	0.00	0.00	0.00	0.00	0.00	0.00
CAL, YESO Y PRODUCTOS DE YESO.	0.00	0.00	0.00	0.00	0.00	0.00	0.00
MADERA Y PRODUCTOS DE MADERA.	118,576.22	-114,226.15	4,350.07	4,350.07	4,350.07	-114,226.15	-96.33
GASTO CORRIENTE	118,576.22	-114,226.15	4,350.07	4,350.07	4,350.07	-114,226.15	-96.33
MADERA Y PRODUCTOS DE MADERA	118,576.22	-114,226.15	4,350.07	4,350.07	4,350.07	-114,226.15	-96.33
VIDRIO Y PRODUCTOS DE VIDRIO.	118,576.22	-114,226.15	4,350.07	4,350.07	4,350.07	-114,226.15	-96.33
MATERIAL ELECTRICO Y ELECTRONICO.	0.00	0.00	0.00	0.00	0.00	0.00	0.00
GASTO CORRIENTE	349,284.81	1,418,130.89	1,767,415.70	1,767,415.70	1,767,415.70	1,418,130.89	406.01
MATERIAL ELECTRICO Y ELECTRONICO	149,659.00	285,361.53	435,020.53	435,020.53	435,020.53	285,361.53	190.67
MATERIALES ELECTRICOS	149,659.00	285,361.53	435,020.53	435,020.53	435,020.53	285,361.53	190.67
FONDO DE APORTACIONES PARA EL FORTALECIMIENTO DE LOS MUNICIPIOS	0.00	0.00	0.00	0.00	0.00	0.00	0.00
MATERIAL ELECTRICO Y ELECTRONICO	199,625.81	1,132,769.36	1,332,395.17	1,332,395.17	1,332,395.17	1,132,769.36	567.45
MATERIALES ELECTRICOS	199,625.81	1,132,769.36	1,332,395.17	1,332,395.17	1,332,395.17	1,132,769.36	567.45
ARTICULOS METALICOS PARA LA CONSTRUCCION.	29,798.00	-29,798.00	0.00	0.00	0.00	-29,798.00	-100.00
GASTO CORRIENTE	29,798.00	-29,798.00	0.00	0.00	0.00	-29,798.00	-100.00
ARTICULOS METALICOS PARA LA CONSTRUCCION	29,798.00	-29,798.00	0.00	0.00	0.00	-29,798.00	-100.00
ARTICULOS METALICOS PARA LA CONSTRUCCION	29,798.00	-29,798.00	0.00	0.00	0.00	-29,798.00	-100.00
MATERIALES COMPLEMENTARIOS.	0.00	0.00	0.00	0.00	0.00	0.00	0.00
OTROS MATERIALES Y ARTICULOS DE CONSTRUCCION Y REPARACION.	180,983.60	-116,734.59	64,249.01	64,249.01	64,249.01	-116,734.59	-64.50
GASTO CORRIENTE	98,462.00	-59,622.00	38,840.00	38,840.00	38,840.00	-59,622.00	-60.55
MATERIALES Y ARTICULOS DE CONSTRUCCION Y REPARACION	98,462.00	-59,622.00	38,840.00	38,840.00	38,840.00	-59,622.00	-60.55
MATERIALES DE CONSTRUCCION Y REPARACION	98,462.00	-59,622.00	38,840.00	38,840.00	38,840.00	-59,622.00	-60.55
FORTAMUN-DF	82,521.60	-57,112.59	25,409.01	25,409.01	25,409.01	-57,112.59	-69.21
MATERIALES DE CONSTRUCCION Y REPARACION	82,521.60	-57,112.59	25,409.01	25,409.01	25,409.01	-57,112.59	-69.21
MATERIALES DE CONSTRUCCION Y REPARACION	82,521.60	-57,112.59	25,409.01	25,409.01	25,409.01	-57,112.59	-69.21
PRODUCTOS QUIMICOS, FARMACEUTICOS Y DE LABORATORIO.	0.00	117,000.00	117,000.00	117,000.00	117,000.00	117,000.00	0.00
PRODUCTOS QUIMICOS BASICOS.	0.00	117,000.00	117,000.00	117,000.00	117,000.00	117,000.00	0.00
FERTILIZANTES, PESTICIDAS Y OTROS AGROQUIMICOS.	0.00	117,000.00	117,000.00	117,000.00	117,000.00	117,000.00	0.00
GASTO CORRIENTE	0.00	117,000.00	117,000.00	117,000.00	117,000.00	117,000.00	0.00
FERTILIZANTES, PESTICIDAS Y OTROS AGROQUIMICOS.	0.00	117,000.00	117,000.00	117,000.00	117,000.00	117,000.00	0.00
FERTILIZANTES, PESTICIDAS Y OTROS AGROQUIMICOS.	0.00	117,000.00	117,000.00	117,000.00	117,000.00	117,000.00	0.00
MEDICINAS Y PRODUCTOS FARMACEUTICOS.	0.00	0.00	0.00	0.00	0.00	0.00	0.00

TITULO DEL
 ORGANISMO DE CONTROL
 INTERNO MUNICIPAL
 MUNICIPAL CONSOLIDADO
 DE AHUACUOTZINGO, GRO.
 TIEMPO 2012-2021

001836

H. AYUNTAMIENTO MUNICIPAL DE AHUACUOTZINGO, GRO.

TESORERIA MUNICIPAL


CONSOLIDADO



COMPARATIVO ENTRE LOS EGRESOS PAGADOS Y LOS APROBADOS A NIVEL DE DETALLE

DEL 1 DE ENERO AL 31 DE DICIEMBRE DEL 2020

Concepto	Aprobado	Ampliaciones y Reducciones	Modificado	Devengado	Pagado	Variación Absoluta	Variación %
Cap. / Concepto / Partida genérica y partida específica							
MATERIALES, ACCESORIOS Y SUMINISTROS MEDICOS.	0.00	0.00	0.00	0.00	0.00	0.00	0.00
MATERIALES, ACCESORIOS Y SUMINISTROS DE LABORATORIO.	0.00	0.00	0.00	0.00	0.00	0.00	0.00
FIBRAS SINTETICAS, HULES, PLASTICOS Y DERIVADOS.	0.00	0.00	0.00	0.00	0.00	0.00	0.00
OTROS PRODUCTOS QUIMICOS.	0.00	0.00	0.00	0.00	0.00	0.00	0.00
COMBUSTIBLES, LUBRICANTES Y ADITIVOS.	2,141,493.80	-255,402.54	1,886,091.26	1,886,091.26	1,886,091.26	-255,402.54	-11.93
GASTO CORRIENTE	2,141,493.80	-255,402.54	1,886,091.26	1,886,091.26	1,886,091.26	-255,402.54	-11.93
COMBUSTIBLE	939,536.89	-793,091.53	146,445.36	146,445.36	146,445.36	-793,091.53	-84.41
COMBUSTIBLE	939,536.89	-793,091.53	146,445.36	146,445.36	146,445.36	-793,091.53	-84.41
FORTAMUNDF	1,201,956.91	537,688.99	1,739,645.90	1,739,645.90	1,739,645.90	537,688.99	44.73
COMBUSTIBLE	1,201,956.91	537,688.99	1,739,645.90	1,739,645.90	1,739,645.90	537,688.99	44.73
COMBUSTIBLE	1,201,956.91	537,688.99	1,739,645.90	1,739,645.90	1,739,645.90	537,688.99	44.73
CARBON Y SUS DERIVADOS.	0.00	0.00	0.00	0.00	0.00	0.00	0.00
VESTUARIO, BLANCOS, PRENDAS DE PROTECCION Y ARTICULOS DEPORTIVOS.	1,228,790.28	-310,179.25	918,611.03	918,611.03	918,611.03	-310,179.25	-25.24
VESTUARIO Y UNIFORMES.	759,549.80	-226,459.39	533,090.41	533,090.41	533,090.41	-226,459.39	-29.81
GASTO CORRIENTE	70,000.00	-48,500.00	21,500.00	21,500.00	21,500.00	-48,500.00	-69.29
VESTUARIO Y UNIFORMES	70,000.00	-48,500.00	21,500.00	21,500.00	21,500.00	-48,500.00	-69.29
VESTUARIO Y UNIFORMES	70,000.00	-48,500.00	21,500.00	21,500.00	21,500.00	-48,500.00	-69.29
FONDO DE APORTACIONES PARA EL FORTALECIMIENTO DE LOS MUNICIPIOS	689,549.80	-177,959.39	511,590.41	511,590.41	511,590.41	-177,959.39	-25.81
VESTUARIO Y UNIFORMES	689,549.80	-177,959.39	511,590.41	511,590.41	511,590.41	-177,959.39	-25.81
VESTUARIO Y UNIFORMES	689,549.80	-177,959.39	511,590.41	511,590.41	511,590.41	-177,959.39	-25.81
ACCESORIOS	629,549.80	-117,959.39	511,590.41	511,590.41	511,590.41	-117,959.39	-18.74
ACCESORIOS	60,000.00	-60,000.00	0.00	0.00	0.00	-60,000.00	-100.00
PRENDAS DE SEGURIDAD Y PROTECCION PERSONAL.	443,640.48	-58,119.86	385,520.62	385,520.62	385,520.62	-58,119.86	-13.10
FONDO DE APORTACIONES PARA EL FORTALECIMIENTO DE LOS MUNICIPIOS	443,640.48	-58,119.86	385,520.62	385,520.62	385,520.62	-58,119.86	-13.10
PRENDAS DE SEGURIDAD Y PROTECCION PERSONAL	443,640.48	-58,119.86	385,520.62	385,520.62	385,520.62	-58,119.86	-13.10
PRENDAS DE PROTECCION PERSONAL	443,640.48	-58,119.86	385,520.62	385,520.62	385,520.62	-58,119.86	-13.10
ARTICULOS DEPORTIVOS.	25,600.00	-25,600.00	0.00	0.00	0.00	-25,600.00	-100.00
GASTO CORRIENTE	25,600.00	-25,600.00	0.00	0.00	0.00	-25,600.00	-100.00
ARTICULOS DEPORTIVOS	25,600.00	-25,600.00	0.00	0.00	0.00	-25,600.00	-100.00
ARTICULOS DEPORTIVOS	25,600.00	-25,600.00	0.00	0.00	0.00	-25,600.00	-100.00
PRODUCTOS TEXTILES.	0.00	0.00	0.00	0.00	0.00	0.00	0.00
BLANCOS Y OTROS PRODUCTOS TEXTILES, EXCEPTO PRENDAS DE VESTIR.	0.00	0.00	0.00	0.00	0.00	0.00	0.00
MATERIALES Y SUMINISTROS PARA SEGURIDAD.	0.00	0.00	0.00	0.00	0.00	0.00	0.00
SUSTANCIAS Y MATERIALES EXPLOSIVOS.	0.00	0.00	0.00	0.00	0.00	0.00	0.00
MATERIALES DE SEGURIDAD PUBLICA.	0.00	0.00	0.00	0.00	0.00	0.00	0.00
PRENDAS DE PROTECCION PARA SEGURIDAD PUBLICA Y NACIONAL	0.00	0.00	0.00	0.00	0.00	0.00	0.00
HERRAMIENTAS, REFACCIONES Y ACCESORIOS MENORES.	899,045.68	1,027,316.40	1,926,364.08	1,926,364.08	1,926,364.08	1,027,316.40	114.27
HERRAMIENTAS MENORES.	31,800.00	-12,540.98	19,259.02	19,259.02	19,259.02	-12,540.98	-39.44
GASTO CORRIENTE	15,690.00	415.59	16,105.59	16,105.59	16,105.59	415.59	2.65
HERRAMIENTAS MENORES	15,690.00	415.59	16,105.59	16,105.59	16,105.59	415.59	2.65



001887

H. AYUNTAMIENTO MUNICIPAL DE AHUACUOTZINGO, GRO.

TESORERIA MUNICIPAL

CONSOLIDADO


Ahuacuotzingo, Gro.
Gobierno Municipal
2018 - 2021



COMPARATIVO ENTRE LOS EGRESOS PAGADOS Y LOS APROBADOS A NIVEL DE DETALLE

DEL 1 DE ENERO AL 31 DE DICIEMBRE DEL 2020

Cap. / Concepto / Partida genérica y partida específica	Concepto	Aprobado	Ampliaciones y Reducciones	Modificado	Devengado	Pagado	Variación Absoluta	Variación %
HERRAMIENTAS MENORES		15,690.00	415.59	16,105.59	16,105.59	16,105.59	415.59	2.65
FONDO DE APORTACIONES PARA EL FORTALECIMIENTO DE LOS MUNICIPIOS		0.00	3,153.43	3,153.43	3,153.43	3,153.43	3,153.43	0.00
HERRAMIENTAS MENORES		0.00	3,153.43	3,153.43	3,153.43	3,153.43	3,153.43	0.00
HERRAMIENTAS MENORES		0.00	3,153.43	3,153.43	3,153.43	3,153.43	3,153.43	0.00
INGRESOS PROPIOS		16,110.00	0.00	0.00	0.00	0.00	-16,110.00	-100.00
HERRAMIENTAS, REFACCIONES Y ACCESORIOS MENORES		16,110.00	-16,110.00	0.00	0.00	0.00	-16,110.00	-100.00
HERRAMIENTAS MENORES		16,110.00	-16,110.00	0.00	0.00	0.00	-16,110.00	-100.00
REFACCIONES Y ACCESORIOS MENORES DE EDIFICIOS.		0.00	0.00	0.00	0.00	0.00	0.00	0.00
REFACCIONES Y ACCESORIOS MENORES DE MOBILIARIO Y EQUIPO DE ADMINISTRACION, EDUCACIONAL Y RECREATIVO.		0.00	0.00	0.00	0.00	0.00	0.00	0.00
REFACCIONES Y ACCESORIOS MENORES DE EQUIPO DE COMPUTO Y TECNOLOGIAS DE LA INFORMACION.		0.00	0.00	0.00	0.00	0.00	0.00	0.00
REFACCIONES Y ACCESORIOS MENORES DE EQUIPO E INSTRUMENTAL, MEDICO Y DE LABORATORIO.		0.00	0.00	0.00	0.00	0.00	0.00	0.00
REFACCIONES Y ACCESORIOS MENORES DE EQUIPO DE TRANSPORTE.		0.00	0.00	0.00	0.00	0.00	0.00	0.00
GASTO CORRIENTE		867,245.68	1,039,859.38	1,907,105.06	1,907,105.06	1,907,105.06	1,039,859.38	119.90
REFACCIONES Y ACCESORIOS MENORES DE EQUIPO DE TRANSPORTE		198,324.71	828,926.86	1,027,251.57	1,027,251.57	1,027,251.57	828,926.86	417.96
REFACCIONES Y ACCESORIOS MENORES DE EQUIPO DE TRANSPORTE.		198,324.71	828,926.86	1,027,251.57	1,027,251.57	1,027,251.57	828,926.86	417.96
NEUMATICOS Y CAMARAS		188,598.53	638,663.04	1,027,251.57	1,027,251.57	1,027,251.57	838,663.04	444.71
			9,736.18	0.00	0.00	0.00	-9,736.18	-100.00
FONDO DE APORTACIONES PARA EL FORTALECIMIENTO DE LOS MUNICIPIOS		668,920.97	210,932.52	879,853.49	879,853.49	879,853.49	210,932.52	31.53
REFACCIONES Y ACCESORIOS MENORES DE EQUIPO DE TRANSPORTE		668,920.97	210,932.52	879,853.49	879,853.49	879,853.49	210,932.52	31.53
REFACCIONES Y ACCESORIOS MENORES DE EQUIPO DE TRANSPORTE		668,920.97	210,932.52	879,853.49	879,853.49	879,853.49	210,932.52	31.53
REFACCIONES Y ACCESORIOS MENORES DE EQUIPO DE DEFENSA Y SEGURIDAD.		0.00	0.00	0.00	0.00	0.00	0.00	0.00
REFACCIONES Y ACCESORIOS MENORES DE MAQUINARIA Y OTROS EQUIPOS.		0.00	0.00	0.00	0.00	0.00	0.00	0.00
REFACCIONES Y ACCESORIOS MENORES OTROS BIENES MUEBLES.		0.00	0.00	0.00	0.00	0.00	0.00	0.00
SERVICIOS GENERALES.		0.00	0.00	0.00	0.00	0.00	0.00	0.00
SERVICIOS BASICOS.		6,966,570.12	-2,986,247.97	3,980,322.15	3,980,322.15	3,980,322.15	-2,986,247.97	-42.87
ENERGIA ELECTRICA.		5,707,678.83	-2,577,851.90	3,129,826.93	3,129,826.93	3,129,826.93	-2,577,851.90	-45.16
GASTO CORRIENTE		5,376,497.08	-2,547,277.73	2,829,219.35	2,829,219.35	2,829,219.35	-2,547,277.73	-47.38
ENERGIA ELECTRICA		120,500.00	-3,142.71	117,357.29	117,357.29	117,357.29	-3,142.71	-2.61
SERVICIO DE ENERGIA ELECTRICA		120,500.00	-3,142.71	117,357.29	117,357.29	117,357.29	-3,142.71	-2.61
FONDO DE APORTACIONES PARA EL FORTALECIMIENTO DE LOS MUNICIPIOS		5,255,997.08	-2,544,135.02	2,711,862.06	2,711,862.06	2,711,862.06	-2,544,135.02	-48.40
ENERGIA ELECTRICA		5,255,997.08	-2,544,135.02	2,711,862.06	2,711,862.06	2,711,862.06	-2,544,135.02	-48.40
SERVICIO DE ENERGIA ELECTRICA.		5,255,997.08	-2,544,135.02	2,711,862.06	2,711,862.06	2,711,862.06	-2,544,135.02	-48.40
GAS.		0.00	0.00	0.00	0.00	0.00	0.00	0.00
AGUA.		0.00	0.00	0.00	0.00	0.00	0.00	0.00
FONDO DE APORTACIONES PARA EL FORTALECIMIENTO DE LOS MUNICIPIOS		248,562.00	25,422.00	273,984.00	273,984.00	273,984.00	25,422.00	10.23
AGUA		248,562.00	25,422.00	273,984.00	273,984.00	273,984.00	25,422.00	10.23
SERVICIO DE AGUA		248,562.00	25,422.00	273,984.00	273,984.00	273,984.00	25,422.00	10.23
TELEFONIA TRADICIONAL		0.00	0.00	0.00	0.00	0.00	0.00	0.00
GASTO CORRIENTE		82,619.75	-55,996.17	26,623.58	26,623.58	26,623.58	-55,996.17	-67.78
TELEFONIA TRADICIONAL		82,619.75	-55,996.17	26,623.58	26,623.58	26,623.58	-55,996.17	-67.78
TELEFONIA TRADICIONAL		82,619.75	-55,996.17	26,623.58	26,623.58	26,623.58	-55,996.17	-67.78



001383

H. AYUNTAMIENTO MUNICIPAL DE AHUACUOTZINGO, GRO.

TESORERIA MUNICIPAL

CONSOLIDADO



COMPARATIVO ENTRE LOS EGRESOS PAGADOS Y LOS APROBADOS A NIVEL DE DETALLE

DEL 1 DE ENERO AL 31 DE DICIEMBRE DEL 2020

Concepto	Aprobado	Ampliaciones y Reducciones	Modificado	Devengado	Pagado	Variación Absoluta	Variación %
Cap. / Concepto / Partida genérica y partida específica							
TELEFONIA CELULAR.	0.00	0.00	0.00	0.00	0.00	0.00	0.00
SERVICIOS DE TELECOMUNICACIONES Y SATELITES.	0.00	0.00	0.00	0.00	0.00	0.00	0.00
SERVICIOS DE ACCESO DE INTERNET, REDES Y PROCESAMIENTO DE INFORMACION.	0.00	0.00	0.00	0.00	0.00	0.00	0.00
SERVICIOS POSTALES Y TELEGRAFICOS.	0.00	0.00	0.00	0.00	0.00	0.00	0.00
SERVICIOS INTEGRALES Y OTROS SERVICIOS.	0.00	0.00	0.00	0.00	0.00	0.00	0.00
SERVICIOS DE ARRENDAMIENTO.	45,000.00	-45,000.00	0.00	0.00	0.00	-45,000.00	-100.00
ARRENDAMIENTO DE TERRENOS.	0.00	0.00	0.00	0.00	0.00	0.00	0.00
ARRENDAMIENTO DE EDIFICIOS.	0.00	0.00	0.00	0.00	0.00	0.00	0.00
ARRENDAMIENTO DE MOBILIARIO Y EQUIPO DE ADMINISTRACION, EDUCACIONAL Y RECREATIVO.	0.00	0.00	0.00	0.00	0.00	0.00	0.00
ARRENDAMIENTO DE EQUIPO E INSTRUMENTAL MEDICO Y DE LABORATORIO.	0.00	0.00	0.00	0.00	0.00	0.00	0.00
ARRENDAMIENTO DE EQUIPO DE TRANSPORTE.	0.00	0.00	0.00	0.00	0.00	0.00	0.00
ARRENDAMIENTO DE MAQUINARIA, OTROS EQUIPOS Y HERRAMIENTAS.	0.00	0.00	0.00	0.00	0.00	0.00	0.00
ARRENDAMIENTO DE ACTIVOS INTANGIBLES.	0.00	0.00	0.00	0.00	0.00	0.00	0.00
ARRENDAMIENTO FINANCIERO.	0.00	0.00	0.00	0.00	0.00	0.00	0.00
OTROS ARRENDAMIENTOS.	45,000.00	-45,000.00	0.00	0.00	0.00	0.00	0.00
GASTO CORRIENTE	45,000.00	-45,000.00	0.00	0.00	0.00	-45,000.00	-100.00
OTROS ARRENDAMIENTOS	45,000.00	-45,000.00	0.00	0.00	0.00	-45,000.00	-100.00
OTROS ARRENDAMIENTOS	45,000.00	-45,000.00	0.00	0.00	0.00	-45,000.00	-100.00
SERVICIOS PROFESIONALES, CIENTIFICOS, TECNICOS Y OTROS SERVICIOS.	0.00	22,704.45	22,704.45	22,704.45	22,704.45	22,704.45	0.00
SERVICIOS LEGALES, DE CONTABILIDAD, AUDITORIA Y RELACIONADAS.	0.00	0.00	0.00	0.00	0.00	0.00	0.00
SERVICIOS DE DISEÑO, ARQUITECTURA, INGENIERIA Y ACTIVIDADES RELACIONADAS.	0.00	0.00	0.00	0.00	0.00	0.00	0.00
SERVICIOS DE CONSULTORIA ADMINISTRATIVA, PROCESOS, TECNICA Y EN TECNOLOGIAS DE LA INFORMACION.	0.00	0.00	0.00	0.00	0.00	0.00	0.00
SERVICIOS DE CAPACITACION.	0.00	0.00	0.00	0.00	0.00	0.00	0.00
SERVICIOS DE INVESTIGACION CIENTIFICA Y DESARROLLO.	0.00	0.00	0.00	0.00	0.00	0.00	0.00
SERVICIOS DE APOYO ADMINISTRATIVO, TRADUCCION, FOTOCOPIADO E IMPRESION.	0.00	22,704.45	22,704.45	22,704.45	22,704.45	22,704.45	0.00
GASTO CORRIENTE	0.00	22,704.45	22,704.45	22,704.45	22,704.45	22,704.45	0.00
SERVICIOS DE APOYO ADMINISTRATIVO, TRADUCCION, FOTOCOPIADO E IMPRESION.	0.00	22,704.45	22,704.45	22,704.45	22,704.45	22,704.45	0.00
SERVICIOS DE APOYO ADMINISTRATIVO, TRADUCCION, FOTOCOPIADO E IMPRESION.	0.00	22,704.45	22,704.45	22,704.45	22,704.45	22,704.45	0.00
SERVICIOS DE PROTECCION Y SEGURIDAD.	0.00	0.00	0.00	0.00	0.00	0.00	0.00
SERVICIOS DE VIGILANCIA.	0.00	0.00	0.00	0.00	0.00	0.00	0.00
SERVICIOS PROFESIONALES, CIENTIFICOS Y TECNICOS INTEGRALES.	0.00	0.00	0.00	0.00	0.00	0.00	0.00
SERVICIOS FINANCIEROS, BANCARIOS Y COMERCIALES.	51,691.11	36,491.99	88,183.10	88,183.10	88,183.10	36,491.99	70.60
SERVICIOS FINANCIEROS Y BANCARIOS.	21,872.64	-11,088.13	10,784.51	10,784.51	10,784.51	-11,088.13	-50.69
GASTO CORRIENTE	18,991.20	-10,099.81	8,891.39	8,891.39	8,891.39	-10,099.81	-53.18
SERVICIOS BANCARIOS Y FINANCIEROS	18,991.20	-10,099.81	8,891.39	8,891.39	8,891.39	-10,099.81	-53.18
SERVICIOS BANCARIOS Y FINANCIEROS	18,991.20	-10,099.81	8,891.39	8,891.39	8,891.39	-10,099.81	-53.18
FONDO DE APORTACIONES PARA EL FORTALECIMIENTO DE LOS MUNICIPIOS	2,881.44	-988.32	1,893.12	1,893.12	1,893.12	-988.32	-34.30
SERVICIOS FINANCIEROS Y BANCARIOS	2,881.44	-988.32	1,893.12	1,893.12	1,893.12	-988.32	-34.30
SERVICIOS BANCARIOS Y FINANCIEROS	2,881.44	-988.32	1,893.12	1,893.12	1,893.12	-988.32	-34.30
SERVICIOS DE COBRANZA, INVESTIGACION CREDITICIA Y SIMILAR.	0.00	0.00	0.00	0.00	0.00	0.00	0.00

TITULO DE CREDITO

 H. AYUNTAMIENTO MUNICIPAL

 MUNICIPAL COMISIONAL

 DE AHUACUOTZINGO, GRO.

 TRIENIO 2018-2021

001339



Ahuacutzingo, Gro.
Gobierno Municipal
2018 - 2021

H. AYUNTAMIENTO MUNICIPAL DE AHUACUOTZINGO, GRO.

TESORERIA MUNICIPAL

CONSOLIDADO




Formato IP-12

COMPARATIVO ENTRE LOS EGRESOS PAGADOS Y LOS APROBADOS A NIVEL DE DETALLE

DEL 1 DE ENERO AL 31 DE DICIEMBRE DEL 2020

Cap. / Concepto / Partida genérica y partida específica	Concepto	Aprobado	Ampliaciones y Reducciones	Modificado	Devengado	Pagado	Variación Absoluta	Variación %
SERVICIOS DE RECAUDACION, TRASLADO Y CUSTODIA DE VALORES.		0.00	0.00	0.00	0.00	0.00	0.00	0.00
SEGUROS DE RESPONSABILIDAD PATRIMONIAL Y FIANZAS.		0.00	0.00	0.00	0.00	0.00	0.00	0.00
SEGURO DE BIENES PATRIMONIALES.		29,818.47	-11,219.88	18,598.59	18,598.59	18,598.59	-11,219.88	-37.63
GASTO CORRIENTE		29,818.47	-11,219.88	18,598.59	18,598.59	18,598.59	-11,219.88	-37.63
SEGURO DE BIENES PATRIMONIALES		29,818.47	-11,219.88	18,598.59	18,598.59	18,598.59	-11,219.88	-37.63
SEGURO DE BIENES PATRIMONIALES		29,818.47	-11,219.88	18,598.59	18,598.59	18,598.59	-11,219.88	-37.63
ALMACENAMIENTO, ENVAJE Y EMBALAJE.		0.00	0.00	0.00	0.00	0.00	0.00	0.00
FLETES Y MANOBRAS.		0.00	0.00	0.00	0.00	0.00	0.00	0.00
GASTO CORRIENTE		0.00	0.00	0.00	0.00	0.00	0.00	0.00
FLETES Y MANOBRAS.		0.00	0.00	0.00	0.00	0.00	0.00	0.00
FLETES Y MANOBRAS.		0.00	0.00	0.00	0.00	0.00	0.00	0.00
COMISIONES POR VENTAS.		0.00	0.00	0.00	0.00	0.00	0.00	0.00
SERVICIOS FINANCIEROS, BANCARIOS Y COMERCIALES INTEGRALES.		0.00	0.00	0.00	0.00	0.00	0.00	0.00
SERVICIOS DE INSTALACION, REPARACION, MANTENIMIENTO Y CONSERVACION.		0.00	0.00	0.00	0.00	0.00	0.00	0.00
CONSERVACION Y MANTENIMIENTO MENOR DE INMUEBLES.		629,427.64	-68,083.00	561,344.64	561,344.64	561,344.64	-68,083.00	-10.82
INSTALACION, REPARACION Y MANTENIMIENTO DE MOBILIARIO Y EQUIPO DE ADMINISTRACION, EDUCACIONAL Y RECREATIVO.		0.00	0.00	0.00	0.00	0.00	0.00	0.00
INSTALACION, REPARACION Y MANTENIMIENTO DE EQUIPO DE COMPUTO Y TECNOLOGIA DE LA INFORMACION.		0.00	0.00	0.00	0.00	0.00	0.00	0.00
INSTALACION, REPARACION Y MANTENIMIENTO DE EQUIPO E INSTRUMENTAL MEDICO Y DE LABORATORIO.		0.00	0.00	0.00	0.00	0.00	0.00	0.00
REPARACION Y MANTENIMIENTO DE EQUIPO DE TRANSPORTE.		530,536.64	30,808.00	561,344.64	561,344.64	561,344.64	30,808.00	5.81
GASTO CORRIENTE		185,996.78	246,344.89	432,341.67	432,341.67	432,341.67	246,344.89	132.45
REPARACION Y MANTENIMIENTO DE EQUIPO DE TRANSPORTE		185,996.78	246,344.89	432,341.67	432,341.67	432,341.67	246,344.89	132.45
FONDO DE APORTACIONES PARA EL FORTALECIMIENTO DE LOS MUNICIPIOS		344,539.86	-215,536.89	129,002.97	129,002.97	129,002.97	-215,536.89	-62.56
REPARACION Y MANTENIMIENTO DE EQUIPO DE TRANSPORTE		344,539.86	-215,536.89	129,002.97	129,002.97	129,002.97	-215,536.89	-62.56
REPARACION Y MANTENIMIENTO DE EQUIPO DE TRANSPORTE		344,539.86	-215,536.89	129,002.97	129,002.97	129,002.97	-215,536.89	-62.56
REPARACION Y MANTENIMIENTO DE EQUIPO DE DEFENSA Y SEGURIDAD		0.00	0.00	0.00	0.00	0.00	0.00	0.00
INSTALACION, REPARACION Y MANTENIMIENTO DE MAQUINARIA, OTROS EQUIPOS Y HERRAMIENTA.		0.00	0.00	0.00	0.00	0.00	0.00	0.00
SERVICIOS DE LIMPIEZA Y MANEJO DE DESECHOS.		0.00	0.00	0.00	0.00	0.00	0.00	0.00
SERVICIOS DE JARDINERIA Y FUMIGACION.		98,891.00	-98,891.00	0.00	0.00	0.00	-98,891.00	-100.00
GASTO CORRIENTE		98,891.00	-98,891.00	0.00	0.00	0.00	-98,891.00	-100.00
SERVICIOS DE JARDINERIA Y FUMIGACION		98,891.00	-98,891.00	0.00	0.00	0.00	-98,891.00	-100.00
SERVICIOS DE JARDINERIA Y FUMIGACION		98,891.00	-98,891.00	0.00	0.00	0.00	-98,891.00	-100.00
SERVICIOS DE COMUNICACION SOCIAL Y PUBLICIDAD		0.00	0.00	0.00	0.00	0.00	0.00	0.00
DIFFUSION POR RADIO, TELEVISION Y OTROS MEDIOS DE MENSAJES SOBRE PROGRAMAS Y ACTIVIDADES GUBERNAMENTALES.		0.00	0.00	0.00	0.00	0.00	0.00	0.00
DIFFUSION POR RADIO, TELEVISION Y OTROS MEDIOS DE MENSAJES COMERCIALES PARA PROMOVER LA VENTA DE BIENES O SERVICIOS.		0.00	0.00	0.00	0.00	0.00	0.00	0.00
SERVICIOS DE CREATIVIDAD, PREPRODUCCION Y PRODUCCION DE PUBLICIDAD, EXCEPTO INTERNET.		0.00	0.00	0.00	0.00	0.00	0.00	0.00
SERVICIOS DE REVELADO DE FOTOGRAFIAS.		0.00	0.00	0.00	0.00	0.00	0.00	0.00
SERVICIOS DE LA INDUSTRIA FILMICA, DEL SONIDO Y DEL VIDEO.		0.00	0.00	0.00	0.00	0.00	0.00	0.00
SERVICIO DE CREACION Y DIFFUSION DE CONTENIDO EXCLUSIVAMENTE A TRAVES DE INTERNET.		0.00	0.00	0.00	0.00	0.00	0.00	0.00
OTROS SERVICIOS DE INFORMACION.		0.00	0.00	0.00	0.00	0.00	0.00	0.00



001890

H. AYUNTAMIENTO MUNICIPAL DE AHUACUOTZINGO, GRO.

TESORERIA MUNICIPAL

CONSOLIDADO



COMPARATIVO ENTRE LOS EGRESOS PAGADOS Y LOS APROBADOS A NIVEL DE DETALLE

DEL 1 DE ENERO AL 31 DE DICIEMBRE DEL 2020

Concepto	Aprobado	Ampliaciones y Reducciones	Modificado	Devengado	Pagado	Variación Absoluta	Variación %
SERVICIOS DE TRASLADO Y VIATICOS.							
PASAJES AEREOS.	0.00	0.00	0.00	0.00	0.00	0.00	0.00
PASAJES TERRESTRES.	0.00	0.00	0.00	0.00	0.00	0.00	0.00
PASAJES MARITIMOS, LACUSTRES Y FLUVIALES.	0.00	0.00	0.00	0.00	0.00	0.00	0.00
AUTOTRANSPORTE.	0.00	0.00	0.00	0.00	0.00	0.00	0.00
VIATICOS EN EL PAIS.	0.00	0.00	0.00	0.00	0.00	0.00	0.00
VIATICOS EN EL EXTRANJERO.	0.00	0.00	0.00	0.00	0.00	0.00	0.00
GASTOS DE INSTALACION Y TRASLADO DE MENAJE.	0.00	0.00	0.00	0.00	0.00	0.00	0.00
SERVICIOS INTEGRALES DE TRASLADO Y VIATICOS.	0.00	0.00	0.00	0.00	0.00	0.00	0.00
OTROS SERVICIOS DE TRASLADO Y HOSPEDAJE.	0.00	0.00	0.00	0.00	0.00	0.00	0.00
SERVICIOS OFICIALES.							
SERVICIOS OFICIALES.	336,810.54	-321,697.51	15,113.03	15,113.03	15,113.03	-321,697.51	-95.51
GASTOS DE CEREMONIAL.	0.00	0.00	0.00	0.00	0.00	0.00	0.00
GASTOS DE ORDEN SOCIAL Y CULTURAL.	140,898.89	-140,898.89	0.00	0.00	0.00	-140,898.89	-100.00
GASTO CORRIENTE	140,898.89	-140,898.89	0.00	0.00	0.00	-140,898.89	-100.00
GASTOS DE ORDEN SOCIAL	140,898.89	-140,898.89	0.00	0.00	0.00	-140,898.89	-100.00
CONGRESOS Y CONVENCIONES.	140,898.89	-140,898.89	0.00	0.00	0.00	-140,898.89	-100.00
EXPOSICIONES.	0.00	0.00	0.00	0.00	0.00	0.00	0.00
GASTOS DE REPRESENTACION.	195,911.65	-180,798.62	15,113.03	15,113.03	15,113.03	-180,798.62	-92.29
GASTO CORRIENTE	195,911.65	-180,798.62	15,113.03	15,113.03	15,113.03	-180,798.62	-92.29
GASTOS DE REPRESENTACION	195,911.65	-180,798.62	15,113.03	15,113.03	15,113.03	-180,798.62	-92.29
GASTOS DE REPRESENTACION	195,911.65	-180,798.62	15,113.03	15,113.03	15,113.03	-180,798.62	-92.29
OTROS SERVICIOS GENERALES.							
SERVICIOS FUNERARIOS Y DE CEMENTERIOS.	195,962.00	-32,812.00	163,150.00	163,150.00	163,150.00	-32,812.00	-16.74
IMPUESTOS Y DERECHOS.	0.00	0.00	0.00	0.00	0.00	0.00	0.00
GASTO CORRIENTE	195,962.00	-32,812.00	163,150.00	163,150.00	163,150.00	-32,812.00	-16.74
OTROS IMPUESTOS Y DERECHOS	195,962.00	-32,812.00	163,150.00	163,150.00	163,150.00	-32,812.00	-16.74
OTROS IMPUESTOS Y DERECHOS	195,962.00	-32,812.00	163,150.00	163,150.00	163,150.00	-32,812.00	-16.74
FONSO	100,362.00	62,788.00	163,150.00	163,150.00	163,150.00	62,788.00	62.56
IMPUESTOS Y DERECHOS DE IMPORTACION.	0.00	0.00	0.00	0.00	0.00	0.00	0.00
SENTENCIAS Y RESOLUCIONES POR AUTORIDAD COMPETENTE.	0.00	0.00	0.00	0.00	0.00	0.00	0.00
PENAS, MULTAS, ACCESORIOS Y ACTUALIZACIONES.	0.00	0.00	0.00	0.00	0.00	0.00	0.00
OTROS GASTOS POR RESPONSABILIDADES.	0.00	0.00	0.00	0.00	0.00	0.00	0.00
UTILIDADES.	0.00	0.00	0.00	0.00	0.00	0.00	0.00
IMPUESTO SOBRE NOMINAS Y OTROS QUE SE DERIVEN DE UNA RELACION LABORAL.	0.00	0.00	0.00	0.00	0.00	0.00	0.00
OTROS SERVICIOS GENERALES.	680,102.66	150,175.75	838,818.41	838,818.41	838,818.41	150,175.75	23.34
TRANSFERENCIAS INTERNAS Y OTRAS AYUDAS.	0.00	0.00	0.00	0.00	0.00	0.00	0.00
TRANSFERENCIAS INTERNAS Y ASIGNACIONES AL SECTOR PUBLICO.	0.00	0.00	0.00	0.00	0.00	0.00	0.00
ASIGNACIONES PRESUPUESTARIAS AL PODER EJECUTIVO.	0.00	0.00	0.00	0.00	0.00	0.00	0.00
ASIGNACIONES PRESUPUESTARIAS AL PODER LEGISLATIVO.	0.00	0.00	0.00	0.00	0.00	0.00	0.00

VITO EL
 ORGANISMO DE CONTROL
 INTERNO MUNICIPAL
 MUNICIPALIDAD LOCAL
 AHUACUOTZINGO, GRO.
 2020

001891

H. AYUNTAMIENTO MUNICIPAL DE AHUACUOTZINGO, GRO.

TESORERIA MUNICIPAL

CONSOLIDADO



COMPARATIVO ENTRE LOS EGRESOS PAGADOS Y LOS APROBADOS A NIVEL DE DETALLE

DEL 1 DE ENERO AL 31 DE DICIEMBRE DEL 2020

Cap. / Concepto / Partida genérica y partida específica	Concepto	Aprobado	Ampliaciones y Reducciones	Modificado	Devengado	Pagado	Variación Absoluta	Variación %
ASIGNACIONES PRESUPUESTARIAS AL PODER JUDICIAL.		0.00	0.00	0.00	0.00	0.00	0.00	0.00
ASIGNACIONES PRESUPUESTARIAS A ORGANOS AUTONOMOS.		0.00	0.00	0.00	0.00	0.00	0.00	0.00
TRANSFERENCIAS INTERNAS OTORGADAS A ENTIDADES PARAESTATALES NO EMPRESARIALES Y NO FINANCIERAS.		0.00	0.00	0.00	0.00	0.00	0.00	0.00
TRANSFERENCIAS INTERNAS OTORGADAS A ENTIDADES PARAESTATALES EMPRESARIALES Y NO FINANCIERAS.		0.00	0.00	0.00	0.00	0.00	0.00	0.00
TRANSFERENCIAS INTERNAS OTORGADAS A FIDEICOMISOS PUBLICOS EMPRESARIALES Y NO FINANCIEROS.		0.00	0.00	0.00	0.00	0.00	0.00	0.00
TRANSFERENCIAS INTERNAS OTORGADAS A INSTITUCIONES PARAESTATALES PUBLICAS FINANCIERAS.		0.00	0.00	0.00	0.00	0.00	0.00	0.00
TRANSFERENCIAS INTERNAS OTORGADAS A FIDEICOMISOS PUBLICOS FINANCIEROS.		0.00	0.00	0.00	0.00	0.00	0.00	0.00
TRANSFERENCIAS AL RESTO DEL SECTOR PUBLICO.		0.00	0.00	0.00	0.00	0.00	0.00	0.00
TRANSFERENCIAS OTORGADAS A ENTIDADES PARAESTATALES NO EMPRESARIALES Y NO FINANCIERAS.		0.00	0.00	0.00	0.00	0.00	0.00	0.00
TRANSFERENCIAS OTORGADAS PARA ENTIDADES PARAESTATALES EMPRESARIALES Y NO FINANCIERAS.		0.00	0.00	0.00	0.00	0.00	0.00	0.00
TRANSFERENCIAS OTORGADAS PARA INSTITUCIONES PARAESTATALES PUBLICAS FINANCIERAS.		0.00	0.00	0.00	0.00	0.00	0.00	0.00
TRANSFERENCIAS OTORGADAS A ENTIDADES FEDERATIVAS Y MUNICIPIOS.		0.00	0.00	0.00	0.00	0.00	0.00	0.00
TRANSFERENCIAS A FIDEICOMISOS DE ENTIDADES FEDERATIVAS Y MUNICIPIOS.		0.00	0.00	0.00	0.00	0.00	0.00	0.00
SUBSIDIOS Y SUBVENCIONES.		0.00	0.00	0.00	0.00	0.00	0.00	0.00
SUBSIDIOS A LA PRODUCCION.		0.00	0.00	0.00	0.00	0.00	0.00	0.00
SUBSIDIOS A LA DISTRIBUCION.		0.00	0.00	0.00	0.00	0.00	0.00	0.00
SUBSIDIOS A LA INVERSION.		0.00	0.00	0.00	0.00	0.00	0.00	0.00
SUBSIDIOS A LA PRESTACION DE SERVICIOS PUBLICOS.		0.00	0.00	0.00	0.00	0.00	0.00	0.00
SUBSIDIOS PARA CUBRIR DIFERENCIALES DE TASAS DE INTERES.		0.00	0.00	0.00	0.00	0.00	0.00	0.00
SUBSIDIOS A LA VIVIENDA.		0.00	0.00	0.00	0.00	0.00	0.00	0.00
SUBVENCIONES AL CONSUMO.		0.00	0.00	0.00	0.00	0.00	0.00	0.00
SUBSIDIOS A ENTIDADES FEDERATIVAS Y MUNICIPIOS.		0.00	0.00	0.00	0.00	0.00	0.00	0.00
OTROS SUBSIDIOS.		0.00	0.00	0.00	0.00	0.00	0.00	0.00
AYUDAS SOCIALES.		0.00	0.00	0.00	0.00	0.00	0.00	0.00
AYUDAS SOCIALES A PERSONAS.		680,102.66	158,715.75	838,818.41	838,818.41	838,818.41	158,715.75	23.34
GASTO CORRIENTE		484,117.66	354,700.75	838,818.41	838,818.41	838,818.41	354,700.75	73.27
AYUDAS SOCIALES A PERSONAS		484,117.66	354,700.75	838,818.41	838,818.41	838,818.41	354,700.75	73.27
ACAMPESINOS		189,500.00	122,400.00	311,900.00	311,900.00	311,900.00	122,400.00	64.59
FOMENTO DEPORTIVO		15,900.00	15,900.00	0.00	0.00	0.00	-15,900.00	-100.00
FUNERALES		127,211.00	-46,610.99	80,600.01	80,600.01	80,600.01	-46,610.99	-36.64
DESPENSAS		11,895.00	-11,895.00	0.00	0.00	0.00	-11,895.00	-100.00
APOYO A COMISARIOS Y DELEGADOS (FIESTAS RELIGIOSAS, FERIAS Y OTROS)		120,400.00	-103,600.00	16,500.00	16,500.00	16,500.00	-103,600.00	-86.26
OTROS		195,985.66	410,307.74	429,818.40	429,818.40	429,818.40	410,307.74	2,102.99
BECAS Y OTRAS AYUDAS PARA PROGRAMAS DE CAPACITACION.		0.00	0.00	0.00	0.00	0.00	0.00	0.00
AYUDAS SOCIALES A INSTITUCIONES DE ENSEÑANZA.		195,985.00	-195,985.00	0.00	0.00	0.00	-195,985.00	-100.00
GASTO CORRIENTE		195,985.00	-195,985.00	0.00	0.00	0.00	-195,985.00	-100.00
AYUDAS SOCIALES A INSTITUCIONES DE ENSEÑANZA		195,985.00	-195,985.00	0.00	0.00	0.00	-195,985.00	-100.00
AYUDA A INSTITUCIONES		0.00	0.00	0.00	0.00	0.00	0.00	0.00
AYUDAS SOCIALES A ACTIVIDADES CIENTIFICAS O ACADEMICAS.		0.00	0.00	0.00	0.00	0.00	0.00	0.00
AYUDAS SOCIALES A INSTITUCIONES SIN FINES DE LUCRO.		0.00	0.00	0.00	0.00	0.00	0.00	0.00

ÓRGANO INTERNO
H. AYUNTAMIENTO MUNICIPAL DE AHUACUOTZINGO, GRO.
TRIMESTRE 2021

001892

H. AYUNTAMIENTO MUNICIPAL DE AHUACUOTZINGO, GRO.

TESORERIA MUNICIPAL

CONSOLIDADO



COMPARATIVO ENTRE LOS EGRESOS PAGADOS Y LOS APROBADOS A NIVEL DE DETALLE

DEL 1 DE ENERO AL 31 DE DICIEMBRE DEL 2020

Concepto	Aprobado	Ampliaciones y Reducciones	Modificado	Devengado	Pagado	Variación Absoluta	Variación %
Cap. / Concepto / Partida genérica y partida específica							
AYUDAS SOCIALES A COOPERATIVAS.	0.00	0.00	0.00	0.00	0.00	0.00	0.00
AYUDAS SOCIALES A ENTIDADES DE INTERES PUBLICO.	0.00	0.00	0.00	0.00	0.00	0.00	0.00
AYUDAS POR DESASTRES NATURALES Y OTROS SINISTROS.	0.00	0.00	0.00	0.00	0.00	0.00	0.00
PENSIONES Y JUBILACIONES.	0.00	0.00	0.00	0.00	0.00	0.00	0.00
PENSIONES.	0.00	0.00	0.00	0.00	0.00	0.00	0.00
JUBILACIONES.	0.00	0.00	0.00	0.00	0.00	0.00	0.00
OTRAS PENSIONES Y JUBILACIONES.	0.00	0.00	0.00	0.00	0.00	0.00	0.00
TRANSFERENCIAS A FIDEICOMISOS, MANDATOS Y OTROS AMALOGOS.	0.00	0.00	0.00	0.00	0.00	0.00	0.00
TRANSFERENCIAS A FIDEICOMISOS DEL PODER EJECUTIVO.	0.00	0.00	0.00	0.00	0.00	0.00	0.00
TRANSFERENCIAS A FIDEICOMISOS DEL PODER LEGISLATIVO.	0.00	0.00	0.00	0.00	0.00	0.00	0.00
TRANSFERENCIAS A FIDEICOMISOS DEL PODER JUDICIAL.	0.00	0.00	0.00	0.00	0.00	0.00	0.00
TRANSFERENCIAS A FIDEICOMISOS PUBLICOS DE ENTIDADES PARAESTATALES NO EMPRESARIALES Y NO FINANCIERAS.	0.00	0.00	0.00	0.00	0.00	0.00	0.00
TRANSFERENCIAS A FIDEICOMISOS PUBLICOS DE ENTIDADES PARAESTATALES EMPRESARIALES Y NO FINANCIERAS.	0.00	0.00	0.00	0.00	0.00	0.00	0.00
TRANSFERENCIAS A FIDEICOMISOS DE INSTITUCIONES PUBLICAS FINANCIERAS.	0.00	0.00	0.00	0.00	0.00	0.00	0.00
OTRAS TRANSFERENCIAS A FIDEICOMISOS.	0.00	0.00	0.00	0.00	0.00	0.00	0.00
TRANSFERENCIAS A LA SEGURIDAD SOCIAL.	0.00	0.00	0.00	0.00	0.00	0.00	0.00
TRANSFERENCIAS POR OBLIGACION DE LEY.	0.00	0.00	0.00	0.00	0.00	0.00	0.00
DONATIVOS.	0.00	0.00	0.00	0.00	0.00	0.00	0.00
DONATIVOS A INSTITUCIONES SIN FINES DE LUCRO.	0.00	0.00	0.00	0.00	0.00	0.00	0.00
DONATIVOS A ENTIDADES FEDERATIVAS.	0.00	0.00	0.00	0.00	0.00	0.00	0.00
DONATIVOS A FIDEICOMISOS PRIVADOS.	0.00	0.00	0.00	0.00	0.00	0.00	0.00
DONATIVOS A FIDEICOMISOS ESTATALES.	0.00	0.00	0.00	0.00	0.00	0.00	0.00
DONATIVOS INTERNACIONALES.	0.00	0.00	0.00	0.00	0.00	0.00	0.00
TRANSFERENCIAS AL EXTERIOR.	0.00	0.00	0.00	0.00	0.00	0.00	0.00
TRANSFERENCIAS PARA GOBIERNOS EXTRANJEROS.	0.00	0.00	0.00	0.00	0.00	0.00	0.00
TRANSFERENCIAS PARA ORGANISMOS INTERNACIONALES.	0.00	0.00	0.00	0.00	0.00	0.00	0.00
TRANSFERENCIAS PARA EL SECTOR PRIVADO EXTERNO.	0.00	0.00	0.00	0.00	0.00	0.00	0.00
BIENES MUEBLES, INMUEBLES E INTANGIBLES.	1,022,615.56	1,022,615.56	1,022,615.56	1,022,615.56	1,022,615.56	1,022,615.56	0.00
MOBILIARIO Y EQUIPO DE ADMINISTRACION.	0.00	19,000.01	19,000.01	19,000.01	19,000.01	19,000.01	0.00
MUEBLES DE OFICINA Y ESTANTERIA.	0.00	0.00	0.00	0.00	0.00	0.00	0.00
MUEBLES, EXCEPTO DE OFICINA Y ESTANTERIA.	0.00	0.00	0.00	0.00	0.00	0.00	0.00
BIENES ARTISTICOS, CULTURALES Y CIENTIFICOS.	0.00	0.00	0.00	0.00	0.00	0.00	0.00
OBJETOS DE VALOR.	0.00	0.00	0.00	0.00	0.00	0.00	0.00
EQUIPO DE COMPUTO Y DE TECNOLOGIAS DE LA INFORMACION.	0.00	19,000.01	19,000.01	19,000.01	19,000.01	19,000.01	0.00
GASTO CORRIENTE	0.00	19,000.01	19,000.01	19,000.01	19,000.01	19,000.01	0.00
EQUIPO DE COMPUTO Y TECNOLOGIAS DE LA INFORMACION	0.00	19,000.01	19,000.01	19,000.01	19,000.01	19,000.01	0.00
BIENES INFORMATICOS	0.00	19,000.01	19,000.01	19,000.01	19,000.01	19,000.01	0.00
OTROS MOBILIARIOS Y EQUIPOS DE ADMINISTRACION.	0.00	19,000.01	19,000.01	19,000.01	19,000.01	19,000.01	0.00
MOBILIARIO Y EQUIPO EDUCACIONAL Y RECREATIVO.	0.00	19,000.01	19,000.01	19,000.01	19,000.01	19,000.01	0.00
EQUIPOS Y APARATOS AUDIOVISUALES.	0.00	17,515.55	17,515.55	17,515.55	17,515.55	17,515.55	0.00
	0.00	0.00	0.00	0.00	0.00	0.00	0.00
	0.00	1,022,615.56	1,022,615.56	1,022,615.56	1,022,615.56	1,022,615.56	0.00

TITULAR DEL
 ORGANISMO DE CONTROL
 INTERNO MUNICIPAL
 DE AHUACUOTZINGO, GRO.
 TRIENIO 2018-2021

001893

H. AYUNTAMIENTO MUNICIPAL DE AHUACUOTZINGO, GRO.

TESORERIA MUNICIPAL


CONSOLIDADO



COMPARATIVO ENTRE LOS EGRESOS PAGADOS Y LOS APROBADOS A NIVEL DE DETALLE

DEL 1 DE ENERO AL 31 DE DICIEMBRE DEL 2020

Concepto	Aprobado	Ampliaciones y Reducciones	Modificado	Devengado	Pagado	Variación Absoluta	Variación %
APARATOS DEPORTIVOS.	0.00	0.00	0.00	0.00	0.00	0.00	0.00
CAMARAS FOTOGRAFICAS Y DE VIDEO.	0.00	17,515.55	17,515.55	17,515.55	17,515.55	17,515.55	0.00
GASTO CORRIENTE	0.00	17,515.55	17,515.55	17,515.55	17,515.55	17,515.55	0.00
CAMARAS FOTOGRAFICAS Y DE VIDEO.	0.00	17,515.55	17,515.55	17,515.55	17,515.55	17,515.55	0.00
CAMARAS FOTOGRAFICAS Y DE VIDEO.	0.00	17,515.55	17,515.55	17,515.55	17,515.55	17,515.55	0.00
OTRO MOBILIARIO Y EQUIPO EDUCACIONAL Y RECREATIVO.	0.00	0.00	0.00	0.00	0.00	0.00	0.00
EQUIPO E INSTRUMENTAL MEDICO Y DE LABORATORIO.	0.00	0.00	0.00	0.00	0.00	0.00	0.00
EQUIPO MEDICO Y DE LABORATORIO.	0.00	0.00	0.00	0.00	0.00	0.00	0.00
INSTRUMENTAL MEDICO Y DE LABORATORIO.	0.00	0.00	0.00	0.00	0.00	0.00	0.00
VEHICULOS Y EQUIPO DE TRANSPORTE.	0.00	0.00	0.00	0.00	0.00	0.00	0.00
VEHICULOS Y EQUIPO TERRESTRE.	0.00	839,800.00	839,800.00	839,800.00	839,800.00	839,800.00	0.00
GASTO CORRIENTE	0.00	839,800.00	839,800.00	839,800.00	839,800.00	839,800.00	0.00
VEHICULOS Y EQUIPO TERRESTRE	0.00	839,800.00	839,800.00	839,800.00	839,800.00	839,800.00	0.00
VEHICULOS Y EQUIPO TERRESTRE	0.00	839,800.00	839,800.00	839,800.00	839,800.00	839,800.00	0.00
CARROGERIAS Y REMOLQUES.	0.00	839,800.00	839,800.00	839,800.00	839,800.00	839,800.00	0.00
EQUIPO AEROSPAZIAL.	0.00	839,800.00	839,800.00	839,800.00	839,800.00	839,800.00	0.00
EQUIPO FERROVIARIO.	0.00	0.00	0.00	0.00	0.00	0.00	0.00
EMBARCACIONES.	0.00	0.00	0.00	0.00	0.00	0.00	0.00
OTROS EQUIPOS DE TRANSPORTE.	0.00	0.00	0.00	0.00	0.00	0.00	0.00
EQUIPO DE DEFENSA Y SEGURIDAD.	0.00	0.00	0.00	0.00	0.00	0.00	0.00
EQUIPO DE DEFENSA Y SEGURIDAD.	0.00	0.00	0.00	0.00	0.00	0.00	0.00
EQUIPO DE DEFENSA Y SEGURIDAD.	0.00	0.00	0.00	0.00	0.00	0.00	0.00
MAQUINARIA, OTROS EQUIPOS Y HERRAMIENTAS.	0.00	146,300.00	146,300.00	146,300.00	146,300.00	146,300.00	0.00
MAQUINARIA Y EQUIPO AGROPECUARIO.	0.00	0.00	0.00	0.00	0.00	0.00	0.00
MAQUINARIA Y EQUIPO DE CONSTRUCCION.	0.00	0.00	0.00	0.00	0.00	0.00	0.00
MAQUINARIA Y EQUIPO INDUSTRIAL.	0.00	0.00	0.00	0.00	0.00	0.00	0.00
SISTEMAS DE AIRE ACONDICIONADO, CALEFACCION Y DE REFRIGERACION INDUSTRIAL Y COMERCIAL.	0.00	0.00	0.00	0.00	0.00	0.00	0.00
EQUIPO DE COMUNICACION Y TELECOMUNICACION.	0.00	146,300.00	146,300.00	146,300.00	146,300.00	146,300.00	0.00
GASTO CORRIENTE	0.00	146,300.00	146,300.00	146,300.00	146,300.00	146,300.00	0.00
EQUIPO DE COMUNICACION Y TELECOMUNICACION.	0.00	146,300.00	146,300.00	146,300.00	146,300.00	146,300.00	0.00
EQUIPO DE COMUNICACION Y TELECOMUNICACION.	0.00	146,300.00	146,300.00	146,300.00	146,300.00	146,300.00	0.00
EQUIPOS DE GENERACION ELECTRICA, APARATOS Y ACCESORIOS ELECTRICOS.	0.00	146,300.00	146,300.00	146,300.00	146,300.00	146,300.00	0.00
HERRAMIENTAS Y MAQUINAS-HERRAMIENTA.	0.00	0.00	0.00	0.00	0.00	0.00	0.00
OTROS EQUIPOS.	0.00	0.00	0.00	0.00	0.00	0.00	0.00
ACTIVOS BIOLÓGICOS.	0.00	0.00	0.00	0.00	0.00	0.00	0.00
BOVINOS.	0.00	0.00	0.00	0.00	0.00	0.00	0.00
PORCINOS.	0.00	0.00	0.00	0.00	0.00	0.00	0.00
AVES.	0.00	0.00	0.00	0.00	0.00	0.00	0.00
OVINOS Y CAPRINOS.	0.00	0.00	0.00	0.00	0.00	0.00	0.00
PECES Y ACUICULTURA.	0.00	0.00	0.00	0.00	0.00	0.00	0.00
EQUINOS.	0.00	0.00	0.00	0.00	0.00	0.00	0.00



001894

H. AYUNTAMIENTO MUNICIPAL DE AHUACUOTZINGO, GRO.

TESORERIA MUNICIPAL


CONSOLIDADO



COMPARATIVO ENTRE LOS EGRESOS PAGADOS Y LOS APROBADOS A NIVEL DE DETALLE

DEL 1 DE ENERO AL 31 DE DICIEMBRE DEL 2020

Concepto	Aprobado	Ampliaciones y Restricciones	Modificado	Devengado	Pagado	Variación Absoluta	Variación %
ESPECIES MENORES Y DE ZOOLOGICO.	0.00	0.00	0.00	0.00	0.00	0.00	0.00
ARBOLES Y PLANTAS.	0.00	0.00	0.00	0.00	0.00	0.00	0.00
OTROS ACTIVOS BIOLÓGICOS.	0.00	0.00	0.00	0.00	0.00	0.00	0.00
BIENES INMUEBLES	0.00	0.00	0.00	0.00	0.00	0.00	0.00
TERRENOS.	0.00	0.00	0.00	0.00	0.00	0.00	0.00
VIVIENDAS.	0.00	0.00	0.00	0.00	0.00	0.00	0.00
EDIFICIOS NO RESIDENCIALES.	0.00	0.00	0.00	0.00	0.00	0.00	0.00
OTROS BIENES INMUEBLES.	0.00	0.00	0.00	0.00	0.00	0.00	0.00
ACTIVOS INTANGIBLES.	0.00	0.00	0.00	0.00	0.00	0.00	0.00
SOFTWARE.	0.00	0.00	0.00	0.00	0.00	0.00	0.00
PATENTES.	0.00	0.00	0.00	0.00	0.00	0.00	0.00
MARCAS.	0.00	0.00	0.00	0.00	0.00	0.00	0.00
DERECHOS.	0.00	0.00	0.00	0.00	0.00	0.00	0.00
CONCESIONES.	0.00	0.00	0.00	0.00	0.00	0.00	0.00
FRANQUICIAS.	0.00	0.00	0.00	0.00	0.00	0.00	0.00
LICENCIAS INFORMÁTICAS E INTELECTUALES.	0.00	0.00	0.00	0.00	0.00	0.00	0.00
LICENCIAS INDUSTRIALES, COMERCIALES Y OTRAS.	0.00	0.00	0.00	0.00	0.00	0.00	0.00
OTROS ACTIVOS INTANGIBLES.	0.00	0.00	0.00	0.00	0.00	0.00	0.00
INVERSION PUBLICA.	0.00	0.00	0.00	0.00	0.00	0.00	0.00
OBRA PUBLICA EN BIENES DE DOMINIO PUBLICO.	73,027,276.24	6,007,765.99	79,035,042.23	79,034,424.91	78,708,767.91	5,881,491.67	7.78
EDIFICACION HABITACIONAL.	73,027,276.24	6,007,765.99	79,035,042.23	79,034,424.91	78,708,767.91	5,881,491.67	7.78
FSIM-DF	3,565,200.00	-352,119.06	3,213,080.94	3,213,080.94	3,213,080.94	-352,119.06	-9.88
EDIFICACION HABITACIONAL	3,565,200.00	-352,119.06	3,213,080.94	3,213,080.94	3,213,080.94	-352,119.06	-9.88
MEJORAMIENTO DE VIVIENDA	3,565,200.00	-352,119.06	3,213,080.94	3,213,080.94	3,213,080.94	-352,119.06	-9.88
TECHO FIRME (NO MATERIAL DE DESECHO, NI LAMINA DE CARTON)	3,565,200.00	-352,119.06	3,213,080.94	3,213,080.94	3,213,080.94	-352,119.06	-9.88
REHABILITACION DE TECHO FIRME EN LA LOCALIDAD DE TECOANAPA	1,715,200.00	-25,701.11	1,689,498.89	1,689,498.89	1,689,498.89	-25,701.11	-1.50
REHABILITACION DE TECHO FIRME EN LA LOCALIDAD DE TECOZAUCA	1,500,000.00	23,592.05	1,523,592.05	1,523,592.05	1,523,592.05	23,592.05	1.57
REHABILITACION DE TECHO FIRME EN LA LOCALIDAD DE AGUA ZARCA	350,000.00	-350,000.00	0.00	0.00	0.00	-350,000.00	-100.00
EDIFICACION NO HABITACIONAL	8,443,887.17	586,676.13	9,030,563.30	9,030,563.30	9,030,563.30	586,676.13	6.95
FSIM-DF	8,443,887.17	586,676.13	9,030,563.30	9,030,563.30	9,030,563.30	586,676.13	6.95
EDIFICACION NO HABITACIONAL	8,443,887.17	586,676.13	9,030,563.30	9,030,563.30	9,030,563.30	586,676.13	6.95
INFRAESTRUCTURA BASICA DEL SECTOR EDUCATIVO	393,542.12	0.00	393,542.12	393,542.12	393,542.12	0.00	0.00
PREPARATORIA (AULAS)	393,542.12	0.00	393,542.12	393,542.12	393,542.12	0.00	0.00
CONSTRUCCION DE 2 AULAS Y 2 ANEXOS EN LA ESCUELA PREPARATORIA POPULAR C.C.T. 12UBH0120V "AHUACUOTZINGO", SEGUNDA ETAPA EN LA LOCALIDAD DE AHUACUOTZINGO	520,000.00	-18,018.90	501,981.10	501,981.10	501,981.10	-18,018.90	-3.47
PREESCOLAR (SANTARIOS)	520,000.00	-18,018.90	501,981.10	501,981.10	501,981.10	-18,018.90	-3.47
CONSTRUCCION DE SANITARIOS EN ESCUELA PREESCOLAR ANTONIO I DELGADO C.C.T. 12EJIM0152Z, EN LA LOCALIDAD DE AHUACUOTZINGO	830,345.05	0.00	830,345.05	830,345.05	830,345.05	0.00	0.00
PREPARATORIA (SANTARIOS)	830,345.05	0.00	830,345.05	830,345.05	830,345.05	0.00	0.00
CONSTRUCCION DE SANITARIOS EN COLEGIO DE BACHILLERES EMISAD PLANTEL 01, C.C.T. 12ENS00018 EN LA LOCALIDAD DE AHUACUOTZINGO	6,700,000.00	604,695.03	7,304,695.03	7,304,695.03	7,304,695.03	604,695.03	9.03
TECHADOS EN AREAS DE IMPARTICION DE EDUCACION FISICA	6,700,000.00	604,695.03	7,304,695.03	7,304,695.03	7,304,695.03	604,695.03	9.03



001395

H. AYUNTAMIENTO MUNICIPAL DE AHUACUOTZINGO, GRO.

TESORERIA MUNICIPAL

CONSOLIDADO



COMPARATIVO ENTRE LOS EGRESOS PAGADOS Y LOS APROBADOS A NIVEL DE DETALLE

DEL 1 DE ENERO AL 31 DE DICIEMBRE DEL 2020

Ccp. / Concepto / Partida genérica y partida específica	Concepto	Aprobado	Ampliaciones y Reducciones	Modificado	Devengado	Pagado	Variación Absoluta	Variación %
CONSTRUCCION DE TECHADO EN AREA DE IMPARTICION DE EDUCACION FISICA EN LA ESCUELA PRIMARIA "VICENTE GUERRERO" C.C.T. ZOPR2844G EN LA LOCALIDAD DE OXTOYAHUALCO								
		2,000,000.00	494,656.40	2,494,656.40	2,494,656.40	2,494,656.40	494,656.40	24.73
CONSTRUCCION DE TECHADO EN AREA DE IMPARTICION DE EDUCACION FISICA EN LA ESCUELA PRIMARIA BILINGUE "XOCHKONETL" C.C.T. 12DP0029Y EN LA LOCALIDAD DE IMPARTICION DE EDUCACION FISICA EN LA ESCUELA PRIMARIA BILINGUE "XOCHKONETL" C.C.T. 12DP0029Y EN LA LOCALIDAD DE IMPARTICION DE EDUCACION FISICA EN LA ESCUELA PREESCOLAR C.C.T. 12JUN6048T								
		2,200,000.00	259,208.94	2,459,208.94	2,459,208.94	2,459,208.94	259,208.94	11.74
CONSTRUCCION DE TECHADO EN AREA DE IMPARTICION DE EDUCACION FISICA EN LA ESCUELA PRIMARIA BILINGUE "GAUBIELA MISTRAL" EN LA LOCALIDAD DE AHUACUOTZINGO								
		700,000.00	-148,369.39	551,630.61	551,630.61	551,630.61	-148,369.39	-21.20
CONSTRUCCION DE TECHADO EN AREA DE IMPARTICION DE EDUCACION FISICA EN LA ESCUELA PRIMARIA BILINGUE "CUAUHTEMOC" C.C.T. 12DP00989R EN LA LOCALIDAD DE BUENA VISTA								
		1,800,000.00	199.08	1,800,199.08	1,800,199.08	1,800,199.08	199.08	0.01
CONSTRUCCION DE OBRAS PARA EL ABASTECIMIENTO DE AGUA, PETROLEO, GAS, ELECTRICIDAD Y TELECOMUNICACIONES.								
DIVISION DE TERRENOS Y CONSTRUCCION DE OBRAS DE URBANIZACION.								
GASTO CORRIENTE								
		61,018,189.07	0.00	61,018,189.07	66,790,780.67	66,465,123.67	5,446,934.60	8.93
DIVISION DE TERRENOS Y CONSTRUCCION DE OBRAS DE URBANIZACION								
		0.00	1,030,856.10	1,030,856.10	1,030,856.10	705,199.10	705,199.10	0.00
AGUA POTABLE								
		0.00	1,030,856.10	1,030,856.10	1,030,856.10	705,199.10	705,199.10	0.00
RED O SISTEMA DE AGUA POTABLE								
		0.00	1,030,856.10	1,030,856.10	1,030,856.10	705,199.10	705,199.10	0.00
MEJORAMIENTO DEL SISTEMA DE AGUA POTABLE EN LA CALLE AMEZQUITE, COL. CENTRO								
		0.00	140,000.00	140,000.00	140,000.00	140,000.00	140,000.00	0.00
MEJORAMIENTO DEL SISTEMA DE AGUA POTABLE EN LA CALLE SAN MARTIN, COL. CENTRO								
		0.00	274,270.00	274,270.00	274,270.00	274,270.00	274,270.00	0.00
REHABILITACION DE LINEAS DE DISTRIBUCION DE AGUA POTABLE EN LA CALLE NICOLAS BRAVO, COLONIA CENTRO EN LA CABECERA MUNICIPAL DE AHUACUOTZINGO								
		0.00	290,929.10	290,929.10	290,929.10	290,929.10	290,929.10	0.00
REHABILITACION DEL SISTEMA DE AGUA POTABLE EN LA CALLE BENITO JUAREZ COLONIA SAN LUCAS EN LA CABECERA MUNICIPAL DE AHUACUOTZINGO								
		0.00	182,173.00	182,173.00	182,173.00	0.00	0.00	0.00
REHABILITACION DE LINEAS DE DISTRIBUCION DE AGUA POTABLE EN LA CALLE IGNACIO ALLENDE COLONIA TIERRA BLANCA EN LA CABECERA MUNICIPAL DE AHUACUOTZINGO								
		0.00	143,484.00	143,484.00	143,484.00	0.00	0.00	0.00
FISM-DF								
		59,281,383.81	4,270,470.31	63,551,854.12	63,551,236.80	63,551,236.80	4,269,852.99	7.20
		59,281,383.81	4,270,470.31	63,551,854.12	63,551,236.80	63,551,236.80	4,269,852.99	7.20
		15,887,313.17	356,068.83	16,043,382.00	16,043,382.00	16,043,382.00	356,068.83	2.27
		184,178.16	7,538,593.30	7,722,771.46	7,722,771.46	7,722,771.46	7,538,593.30	4.083.10
		184,178.16	0.00	184,178.16	184,178.16	184,178.16	0.00	0.00
		0.00	3,165,912.15	3,165,912.15	3,165,912.15	3,165,912.15	3,165,912.15	0.00
AMPLIACION DE RED DE AGUA POTABLE EN LA CALLE PRINCIPAL DE LA LOCALIDAD DE SANTA CATERINA								
		0.00	646,678.53	646,678.53	646,678.53	646,678.53	646,678.53	0.00
REHABILITACION DEL SISTEMA DE AGUA POTABLE EN LA LOCALIDAD DE XITOPONTILA								
		0.00	3,726,002.62	3,726,002.62	3,726,002.62	3,726,002.62	3,726,002.62	0.00
REHABILITACION DEL SISTEMA DE AGUA POTABLE EN LA LOCALIDAD DE EL CARRIZO								
		0.00	-989,674.58	6,210,325.42	6,210,325.42	6,210,325.42	-989,674.58	-13.75
OLLACOLECTOR DE CAPTACION DE AGUA PLUVIAL								
		7,200,000.00	-1,200,000.00	6,000,000.00	6,000,000.00	6,000,000.00	-1,200,000.00	-100.00
CONSTRUCCION DE COLECTOR DE CAPTACION DE AGUA PLUVIAL EN LA LOCALIDAD TECOMAPA								
		1,200,000.00	0.00	1,200,000.00	1,200,000.00	1,200,000.00	0.00	0.00
CONSTRUCCION DE COLECTOR DE CAPTACION DE AGUA PLUVIAL EN LA LOCALIDAD DE TECOZAQUA								
		3,000,000.00	99,927.18	3,099,927.18	3,099,927.18	3,099,927.18	99,927.18	3.33
CONSTRUCCION DE COLECTOR DE CAPTACION DE AGUA PLUVIAL EN LA LOCALIDAD DE LAS JICARAS								
		3,000,000.00	110,398.24	3,110,398.24	3,110,398.24	3,110,398.24	110,398.24	3.68
LINEAS DE CONDUCCION								
		7,803,135.01	-6,200,000.00	1,603,135.01	1,603,135.01	1,603,135.01	-6,200,000.00	-81.55
REHABILITACION DE LINEA DE CONDUCCION EN LA LOCALIDAD DE OXTOYAHUALCO								
		2,000,000.00	-2,000,000.00	0.00	0.00	0.00	-2,000,000.00	-100.00
REHABILITACION DE LINEA DE CONDUCCION EN LA LOCALIDAD DE XITOPONTILA								
		3,000,000.00	-3,000,000.00	0.00	0.00	0.00	-3,000,000.00	-100.00
REHABILITACION DE LINEA DE CONDUCCION EN LA LOCALIDAD DE EL CARRIZO								
		1,200,000.00	-1,200,000.00	0.00	0.00	0.00	-1,200,000.00	-100.00
REHABILITACION DE LINEA DE CONDUCCION EN LA LOCALIDAD DE TENANZINTILAN LA HACIENDA								
		1,403,135.01	0.00	1,403,135.01	1,403,135.01	1,403,135.01	0.00	0.00
DEPOSITO O TANQUE DE AGUA POTABLE								
		700,000.00	7,150.11	707,150.11	707,150.11	707,150.11	7,150.11	1.02
CONSTRUCCION DE TANQUE DE ALMACENAMIENTO DE AGUA POTABLE EN LA LOCALIDAD DE AJUAUETLA								
		700,000.00	7,150.11	707,150.11	707,150.11	707,150.11	7,150.11	1.02
URBANIZACION								
		38,897,109.80	3,464,403.00	42,161,512.80	42,160,895.48	42,160,895.48	3,463,785.68	8.95
CAMINOS RURALES								
		21,092,076.91	-378,843.81	20,713,233.10	20,712,615.78	20,712,615.78	-379,461.13	-1.80
REHABILITACION DE CAMINO RURAL TRAMO CRUCERO PITECZINTILA-PITECZINTILA-SANTA ROSA								
		806,704.96	-2,686.96	804,018.00	804,018.00	804,018.00	-2,686.96	-0.33
REHABILITACION DE CAMINO RURAL TRAMO CRUCERO AJUAUETLA-SANTA CATERINA								
		716,341.20	0.00	716,341.20	716,341.20	716,341.20	0.00	0.00



H. AYUNTAMIENTO MUNICIPAL DE AHUACUOTZINGO, GRO.

TESORERIA MUNICIPAL

CONSOLIDADO



COMPARATIVO ENTRE LOS EGRESOS PAGADOS Y LOS APROBADOS A NIVEL DE DETALLE

DEL 1 DE ENERO AL 31 DE DICIEMBRE DEL 2020

Cap. / Concepto / Partida genérica y partida específica	Concepto	Aprobado	Ampliaciones y Reducciones	Modificado	Devengado	Pagado	Variación Absoluta	Variación %
REHABILITACION DE CAMINO RURAL TRAMO: CRUCERO TECOANAPA-TECOANAPA-OXTOTITLAN		776,479.60	0.00	776,479.60	776,479.60	776,479.60	0.00	0.00
REHABILITACION DE CAMINO RURAL TRAMO: CRUCERO TENEXPEPANTLA-TEIXEPANTLA-TLACOMILCO-XOXOCUTLA-CRUC. TECOANAPA		657,368.20	0.00	657,368.20	657,368.20	657,368.20	0.00	0.00
REHABILITACION DE CAMINO RURAL TRAMO: ACATEYAHUALCO-TOTOLZINTLA-TEMANZINTITLAN-YETLAN-TEPOXTLAN		744,222.80	0.00	744,222.80	744,222.80	744,222.80	0.00	0.00
REHABILITACION DE CAMINO RURAL TRAMO: XITOPONTLA-RANCHO ESCONDIDO-XAMACOITE		212,536.00	0.00	212,536.00	212,536.00	212,536.00	0.00	0.00
REHABILITACION DE CAMINO RURAL TRAMO: CRUCERO ZOMTECOCUILCO-ZONTECOCUILCO-ZAPOITILAN		321,109.60	0.00	321,109.60	321,109.60	321,109.60	0.00	0.00
REHABILITACION DE CAMINO RURAL TRAMO: CRUCERO TLALXOCOTITLAN-TLALXOCOTITLAN-CRUCERO SAN ANDRESDOS-SAN ANDRESDOS		578,349.00	0.00	578,349.00	578,349.00	578,349.00	0.00	0.00
REHABILITACION DE CAMINO RURAL TRAMO: AHUACUOTZINGO-CRUCERO CHACHAYACO - CHACHAYACO - CRUCERO AZAUCUA-AZAUCUA - EL HUAMUCHIL		796,211.20	0.00	796,211.20	796,211.20	796,211.20	0.00	0.00
REHABILITACION DE CAMINO RURAL TRAMO: CRUCERO TECOLCUAUTLA-CRUCERO RINCON DE COZAHUAPA-LAGUNILLAS		714,699.78	0.00	714,699.78	714,699.78	714,699.78	0.00	0.00
REHABILITACION DE CAMINO RURAL TRAMO: MITLANCINGO-CRUCERO RINCON DE COZAHUAPA-ZOMPALZOLO		782,393.36	0.00	782,393.36	782,393.36	782,393.36	0.00	0.00
REHABILITACION DE CAMINO RURAL TRAMO: CRUCERO TECOLCUAUTLA-CRUCERO LOS AMATES-RINCON DE COZAHUAPA		749,093.07	0.00	749,093.07	749,093.07	749,093.07	0.00	0.00
REHABILITACION DE CAMINO RURAL TRAMO: ZOMPALZOLO-CRUCERO ZOMPALZOLO-CRUCERO TECOZAUCA TEPEHUALTE		793,894.80	0.00	793,894.80	793,894.80	793,894.80	0.00	0.00
REHABILITACION DE CAMINO RURAL TRAMO: CRUCERO TLAUQUILCINGO-CRUCERO LAS JICARAS EL MIRADOR		737,188.00	0.00	737,188.00	737,188.00	737,188.00	0.00	0.00
REHABILITACION DE CAMINO RURAL TRAMO: CRUCERO TLAXINTLE MORADO-EL PLANCHADO-ZOMPALZOLO		685,542.80	0.00	685,542.80	685,542.80	685,542.80	0.00	0.00
REHABILITACION DE CAMINO RURAL TRAMO: CRUCERO TECOZAUCA TEPEHUALTE- EL PAPAYO-CRUCERO LOMA ALTA, LOMA ALTA		453,947.98	646.32	454,594.30	454,594.30	454,594.30	646.32	0.14
REHABILITACION DE CAMINO RURAL TRAMO: CRUCERO LOMA ALTA- LAS JICARAS EL MIRADOR - CRUCERO TLAUQUILCINGO		593,834.00	-197.28	593,636.72	593,636.72	593,636.72	-197.28	-0.03
REHABILITACION DE CAMINO RURAL TRAMO: EL PLANCHADO- CRUCERO LOMA ALTA		388,162.56	-17.12	388,145.44	388,145.44	388,145.44	-17.12	0.00
REHABILITACION DE CAMINO RURAL TRAMO: CRUCERO LOS PAREDOÑES-TLAXINTLE MORADO-RINCON DE COZAHUAPA		749,097.70	-1,702.18	747,395.52	747,395.52	747,395.52	-1,702.18	0.00
REHABILITACION DE CAMINO RURAL TRAMO: TECOZAUCA-LAMBERDOS		424,803.20	-596.20	424,207.00	424,207.00	424,207.00	-596.20	-0.14
REHABILITACION DE CAMINO RURAL TRAMO: TLAUQUILCINGO-VISTA HERMOSA - CRUCERO TLAXINTLE MORADO-PAREDOÑES		573,419.70	-67.90	573,351.80	573,351.80	573,351.80	-67.90	0.01
REHABILITACION DE CAMINO RURAL TRAMO: TECOLCUAUTLA-TEPOXTLAN		709,649.60	343.20	709,992.80	709,992.80	709,992.80	343.20	0.05
REHABILITACION DE CAMINO RURAL TRAMO: MOTUAPA-MAZAPA-ACATEYAHUALCO-TEPETLATIAPA		700,727.60	171.60	700,899.20	700,899.20	700,899.20	171.60	0.02
REHABILITACION DE CAMINO RURAL TRAMO: AHUACUOTZINGO-CRUCERO TIERRA BLANCA-TIERRA BLANCA		564,494.00	1,801.60	566,295.60	566,295.60	566,295.60	1,801.60	0.32
REHABILITACION DE CAMINO RURAL TRAMO: CRUCERO YUPITEPEC-YUPITEPEC		446,876.80	0.00	446,876.80	446,876.80	446,876.80	0.00	0.00
REHABILITACION DE CAMINO RURAL TRAMO: CRUCERO ALPUYECANCINGO-ALPUYECANCINGO-EL TERREROL-ONAHUAC-TEPEHUALTE TLALXITAUILLA		797,369.20	-11,066.80	786,302.40	786,302.40	786,302.40	-11,066.80	-1.39
REHABILITACION DE CAMINO RURAL TRAMO: CRUCERO PITECZINTLA-PITECZINTLA-SANTA ROSA		692,406.00	-388,131.69	324,274.31	323,656.99	323,656.99	-388,149.01	-53.26
REHABILITACION DE CAMINO RURAL TRAMO: TEPOXTLAN-OXTYAHUALCO		745,852.80	1,801.60	747,654.40	747,654.40	747,654.40	1,801.60	0.24
REHABILITACION DE CAMINO RURAL TRAMO: TLALCHILCO-XUMILTEPEC		503,412.00	171.60	503,583.60	503,583.60	503,583.60	171.60	0.03
REHABILITACION DE CAMINO RURAL TRAMO: CRUCERO OCOITEPEC-OCOITEPEC- MAZATLAN-SAN MARCOS-MIRADERO SAN FRANCISCO		724,705.80	5,061.60	729,767.40	729,767.40	729,767.40	5,061.60	0.70
REHABILITACION DE CAMINO RURAL TRAMO: OXTYAHUALCO-RINCON PERITAS		448,956.80	171.60	448,676.40	448,676.40	448,676.40	171.60	0.04
REHABILITACION DE CAMINO RURAL TRAMO: AJUATITLAN-SAN JUAN LAS JOYAS		747,138.60	171.60	747,310.20	747,310.20	747,310.20	171.60	0.02
REHABILITACION DE CAMINO RURAL TRAMO: TEPELATIAPA-MITLANCINGO		756,547.20	-4,718.40	751,828.80	750,828.80	750,828.80	-4,718.40	-0.62
PAVIMENTACION		15,927,847.91	3,220,779.03	18,258,626.94	18,258,626.94	18,258,626.94	3,220,779.03	21.50
CONSTRUCCION DE PAVIMENTACION CON CONCRETO HIDRAULICO EN LA CALLE PRINCIPAL - SEGUNDA ETAPA DE LA LOCALIDAD DE XITOPONTLA		2,631,461.00	621,026.84	3,252,487.84	3,252,487.84	3,252,487.84	621,026.84	23.60
ALPUYECANCINGO DE LAS MONTAÑAS		3,198,362.24	-764,360.85	2,434,001.39	2,434,001.39	2,434,001.39	-764,360.85	-23.90
CONSTRUCCION DE PAVIMENTACION CON CONCRETO HIDRAULICO EN EL BARRIO DE SANTA CRUZ EN LA LOCALIDAD DE AHUACUOTZINGO		800,000.00	-162,263.78	637,736.22	637,736.22	637,736.22	-162,263.78	-20.28
CONSTRUCCION DE PAVIMENTACION CON CONCRETO HIDRAULICO EN LA CALLE PRINCIPAL DE LA LOCALIDAD DE YUPITEC		2,500,000.00	-789,740.93	1,710,259.07	1,710,259.07	1,710,259.07	-789,740.93	-31.59
CONSTRUCCION DE PAVIMENTACION CON CONCRETO HIDRAULICO EN LA CALLE OCOITOS, DE LA LOCALIDAD DE AHUACUOTZINGO		1,500,000.00	-1,500,000.00	0.00	0.00	0.00	-1,500,000.00	-100.00
CONSTRUCCION DE PAVIMENTACION CON CONCRETO HIDRAULICO EN LA CALLE PROLONGACION VICTORIA DE LA LOCALIDAD DE AHUACUOTZINGO		2,000,000.00	846,454.03	2,846,454.03	2,846,454.03	2,846,454.03	846,454.03	42.32



001897

H. AYUNTAMIENTO MUNICIPAL DE AHUACUOTZINGO, GRO.

TESORERIA MUNICIPAL

CONSOLIDADO



COMPARATIVO ENTRE LOS EGRESOS PAGADOS Y LOS APROBADOS A NIVEL DE DETALLE

DEL 1 DE ENERO AL 31 DE DICIEMBRE DEL 2020

Concepto	Aprobado	Ampliaciones y Reducciones	Modificado	Devengado	Pagado	Variación Absoluta	Variación %
CONSTRUCCION DE PAVIMENTACION CON CONCRETO HIDRAULICO EN LA CALLE PRINCIPAL, DE LA LOCALIDAD DE TEOCANAPA MONTAÑAS	2,396,024.67	0.00	2,396,024.67	2,396,024.67	2,396,024.67	0.00	0.00
CONSTRUCCION DE PAVIMENTACION CON CONCRETO HIDRAULICO EN LA CALLE SIN, DE LA LOCALIDAD DE ALPUYECANCINGO DE LAS MONTAÑAS	0.00	2,477,573.39	2,477,573.39	2,477,573.39	2,477,573.39	2,477,573.39	0.00
CONSTRUCCION DE PAVIMENTACION CON CONCRETO HIDRAULICO EN LA CALLE HIDALGO, DE LA LOCALIDAD DE AHUACUOTZINGO	0.00	2,502,090.33	2,502,090.33	2,502,090.33	2,502,090.33	2,502,090.33	0.00
CAMINOS SACACOSECHAS	2,577,184.98	612,467.78	3,189,652.76	3,189,652.76	3,189,652.76	612,467.78	23.76
CONSTRUCCION DE CAMINO SACACOSECHAS SEGUNDA ETAPA EN LA LOCALIDAD DE XUMIL TEPEC	1,187,991.73	0.00	1,187,991.73	1,187,991.73	1,187,991.73	0.00	0.00
CONSTRUCCION DE CAMINO SACACOSECHAS TRAMO AGUA ZARCA-TEMANZINTITLAN LA HACIENDA	1,389,193.25	612,467.78	2,001,661.03	2,001,661.03	2,001,661.03	612,467.78	44.09
ELECTRIFICACION RURAL Y DE COLONIAS POBRES	4,896,960.84	449,998.48	5,346,959.32	5,346,959.32	5,346,959.32	449,998.48	9.19
ELECTRIFICACION RURAL	4,896,960.84	0.00	4,896,960.84	4,896,960.84	4,896,960.84	0.00	0.00
AMPLIACION DE RED DE ELECTRIFICACION EN EL BARRIO DE SAN MARTIN, DE LA LOCALIDAD DE AHUACUOTZINGO	596,960.84	0.00	596,960.84	596,960.84	596,960.84	0.00	0.00
AMPLIACION DE RED DE ELECTRIFICACION RURAL EN LA LOCALIDAD DE TLALCOMULCO	1,300,000.00	454,971.03	1,754,971.03	1,754,971.03	1,754,971.03	454,971.03	35.00
AMPLIACION DE RED DE ELECTRIFICACION EN COLONIA TIERRA BLANCA DE LA LOCALIDAD DE AHUACUOTZINGO.	1,500,000.00	301,179.13	1,801,179.13	1,801,179.13	1,801,179.13	301,179.13	20.08
AMPLIACION DE RED DE ELECTRIFICACION EN COLONIA SAN LUCAS DE LA LOCALIDAD DE AHUACUOTZINGO.	1,500,000.00	-306,151.68	1,193,848.32	1,193,848.32	1,193,848.32	-306,151.68	-20.41
FONDO DE APORTACIONES PARA EL FORTALECIMIENTO DE LOS MUNICIPIOS	0.00	810,176.64	810,176.64	810,176.64	810,176.64	810,176.64	0.00
DIVISION DE TERRENOS Y CONSTRUCCION DE OBRAS DE URBANIZACION	0.00	810,176.64	810,176.64	810,176.64	810,176.64	810,176.64	0.00
ELECTRIFICACION RURAL Y DE COLONIAS POBRES	0.00	810,176.64	810,176.64	810,176.64	810,176.64	810,176.64	0.00
ALUMBRADO PUBLICO	0.00	810,176.64	810,176.64	810,176.64	810,176.64	810,176.64	0.00
REHABILITACION DE ALUMBRADO PUBLICO EN LA LOCALIDAD DE AHUACUOTZINGO, MUNICIPIO DE AHUACUOTZINGO	0.00	810,176.64	810,176.64	810,176.64	810,176.64	810,176.64	0.00
FAESIM	0.00	810,176.64	810,176.64	810,176.64	810,176.64	810,176.64	0.00
FAESIM	1,736,805.26	-338,294.13	1,398,511.13	1,398,511.13	1,398,511.13	-338,294.13	-19.48
DIVISION DE TERRENOS Y CONSTRUCCION DE OBRAS DE URBANIZACION EN PROCESO	1,736,805.26	-338,294.13	1,398,511.13	1,398,511.13	1,398,511.13	-338,294.13	-19.48
URBANIZACION	1,736,805.26	-338,294.13	1,398,511.13	1,398,511.13	1,398,511.13	-338,294.13	-19.48
CAMINOS RURALES	1,736,805.26	-338,294.13	1,398,511.13	1,398,511.13	1,398,511.13	-338,294.13	-19.48
REHABILITACION DE CAMINO RURAL, TRAMO: CRUCERO XUMIL TEPEC-XUMILTEPEC	390,000.00	39,092.32	429,092.32	429,092.32	429,092.32	39,092.32	13.03
REHABILITACION DE CAMINO RURAL, TRAMO: CRUCERO DE TSONTECONQUILCO- CRUCERO EL CARRIZO-EL CARRIZO	404,171.25	67,440.24	471,611.49	471,611.49	471,611.49	67,440.24	15.59
REHABILITACION DE CAMINO RURAL, TRAMO: LOS SAUCES-NARANJASTITLAN EL MARRAÑO-TECATITLA	404,171.25	-76,989.94	327,181.31	327,181.31	327,181.31	-76,989.94	-19.05
REHABILITACION DE CAMINO RURAL, TRAMO: CRUCERO POCHUTLA-CRUCERO SAN MIGUEL-SAN MIGUEL-POCHUTLA	800,000.00	-367,836.75	432,163.25	432,163.25	432,163.25	-367,836.75	-46.21
OTRAS CONSTRUCCIONES DE INGENIERIA CIVIL U OBRA PESADA	0.00	0.00	0.00	0.00	0.00	0.00	0.00
INSTALACIONES Y EQUIPAMIENTO EN CONSTRUCCIONES	0.00	0.00	0.00	0.00	0.00	0.00	0.00
TRABAJOS DE ACABADOS EN EDIFICACIONES Y OTROS TRABAJOS ESPECIALIZADOS.	0.00	0.00	0.00	0.00	0.00	0.00	0.00
OBRA PUBLICA EN BIENES PROPIOS.	0.00	0.00	0.00	0.00	0.00	0.00	0.00
EDIFICACION HABITACIONAL	0.00	0.00	0.00	0.00	0.00	0.00	0.00
EDIFICACION NO HABITACIONAL	0.00	0.00	0.00	0.00	0.00	0.00	0.00
CONSTRUCCION DE OBRAS PARA EL ABASTECIMIENTO DE AGUA, PETROLEO, GAS, ELECTRICIDAD Y TELECOMUNICACIONES.	0.00	0.00	0.00	0.00	0.00	0.00	0.00
CONSTRUCCION DE TERRENOS Y CONSTRUCCION DE OBRAS DE URBANIZACION.	0.00	0.00	0.00	0.00	0.00	0.00	0.00
CONSTRUCCION DE VIAS DE COMUNICACION.	0.00	0.00	0.00	0.00	0.00	0.00	0.00
OTRAS CONSTRUCCIONES DE INGENIERIA CIVIL U OBRA PESADA.	0.00	0.00	0.00	0.00	0.00	0.00	0.00
INSTALACIONES Y EQUIPAMIENTO EN CONSTRUCCIONES	0.00	0.00	0.00	0.00	0.00	0.00	0.00
TRABAJOS DE ACABADOS EN EDIFICACIONES Y OTROS TRABAJOS ESPECIALIZADOS.	0.00	0.00	0.00	0.00	0.00	0.00	0.00
PROYECTOS PRODUCTIVOS Y ACCIONES DE FOMENTO.	0.00	0.00	0.00	0.00	0.00	0.00	0.00

ORGANISMO DE CONTROL INTERNO MUNICIPAL
 H. AYUNTAMIENTO MUNICIPAL
 DE AHUACUOTZINGO, GRO.
 TIENELO 24/12/2021

001898

H. AYUNTAMIENTO MUNICIPAL DE AHUACUOTZINGO, GRO.

TESORERIA MUNICIPAL

CONSOLIDADO



COMPARATIVO ENTRE LOS EGRESOS PAGADOS Y LOS APROBADOS A NIVEL DE DETALLE

DEL 1 DE ENERO AL 31 DE DICIEMBRE DEL 2020

Concepto	Aprobado	Ampliaciones y Reducciones	Modificado	Devengado	Pagado	Variación Absoluta	Variación %
ESTUDIOS, FORMULACION Y EVALUACION DE PROYECTOS PRODUCTIVOS NO INCLUIDOS EN CONCEPTOS ANTERIORES DE ESTE CAPITULO.	0.00	0.00	0.00	0.00	0.00	0.00	0.00
EJECUCION DE PROYECTOS PRODUCTIVOS NO INCLUIDOS EN CONCEPTOS ANTERIORES DE ESTE CAPITULO.	0.00	0.00	0.00	0.00	0.00	0.00	0.00
INVERSIONES FINANCIERAS Y OTRAS PROVISIONES.	0.00	0.00	0.00	0.00	0.00	0.00	0.00
INVERSIONES PARA EL FOMENTO DE ACTIVIDADES PRODUCTIVAS.	0.00	0.00	0.00	0.00	0.00	0.00	0.00
CREDITOS OTORGADOS POR ENTIDADES FEDERATIVAS Y MUNICIPIOS AL SECTOR SOCIAL Y PRIVADO PARA EL FOMENTO DE ACTIVIDADES PRODUCTIVAS.	0.00	0.00	0.00	0.00	0.00	0.00	0.00
CREDITOS OTORGADOS POR LAS ENTIDADES FEDERATIVAS A MUNICIPIOS PARA EL FOMENTO DE ACTIVIDADES PRODUCTIVAS.	0.00	0.00	0.00	0.00	0.00	0.00	0.00
ACCIONES Y PARTICIPACIONES DE CAPITAL	0.00	0.00	0.00	0.00	0.00	0.00	0.00
ACCIONES Y PARTICIPACIONES DE CAPITAL EN ENTIDADES PARAESTATALES NO EMPRESARIALES Y NO FINANCIERAS CON FINES DE POLITICA ECONOMICA.	0.00	0.00	0.00	0.00	0.00	0.00	0.00
ACCIONES Y PARTICIPACIONES DE CAPITAL EN ENTIDADES PARAESTATALES EMPRESARIALES Y NO FINANCIERAS CON FINES DE POLITICA ECONOMICA.	0.00	0.00	0.00	0.00	0.00	0.00	0.00
ACCIONES Y PARTICIPACIONES DE CAPITAL EN INSTITUCIONES PARAESTATALES PUBLICAS FINANCIERAS CON FINES DE POLITICA ECONOMICA.	0.00	0.00	0.00	0.00	0.00	0.00	0.00
ACCIONES Y PARTICIPACIONES DE CAPITAL EN EL SECTOR PRIVADO CON FINES DE POLITICA ECONOMICA.	0.00	0.00	0.00	0.00	0.00	0.00	0.00
ACCIONES Y PARTICIPACIONES DE CAPITAL EN ORGANISMOS INTERNACIONALES CON FINES DE POLITICA ECONOMICA.	0.00	0.00	0.00	0.00	0.00	0.00	0.00
ACCIONES Y PARTICIPACIONES DE CAPITAL EN EL SECTOR EXTERNO CON FINES DE POLITICA ECONOMICA.	0.00	0.00	0.00	0.00	0.00	0.00	0.00
ACCIONES Y PARTICIPACIONES DE CAPITAL EN EL SECTOR PUBLICO CON FINES DE GESTION DE LIQUIDEZ.	0.00	0.00	0.00	0.00	0.00	0.00	0.00
ACCIONES Y PARTICIPACIONES DE CAPITAL EN EL SECTOR PRIVADO CON FINES DE GESTION DE LIQUIDEZ.	0.00	0.00	0.00	0.00	0.00	0.00	0.00
ACCIONES Y PARTICIPACIONES DE CAPITAL EN EL SECTOR EXTERNO CON FINES DE GESTION DE LIQUIDEZ.	0.00	0.00	0.00	0.00	0.00	0.00	0.00
COMPRA DE TITULOS Y VALORES.	0.00	0.00	0.00	0.00	0.00	0.00	0.00
BONOS.	0.00	0.00	0.00	0.00	0.00	0.00	0.00
VALORES REPRESENTATIVOS DE DEUDA ADQUIRIDOS CON FINES DE POLITICA ECONOMICA.	0.00	0.00	0.00	0.00	0.00	0.00	0.00
VALORES REPRESENTATIVOS DE DEUDA ADQUIRIDOS CON FINES DE GESTION DE LIQUIDEZ.	0.00	0.00	0.00	0.00	0.00	0.00	0.00
OBLIGACIONES NEGOCIABLES ADQUIRIDAS CON FINES DE POLITICA ECONOMICA.	0.00	0.00	0.00	0.00	0.00	0.00	0.00
OBLIGACIONES NEGOCIABLES ADQUIRIDAS CON FINES DE GESTION DE LIQUIDEZ.	0.00	0.00	0.00	0.00	0.00	0.00	0.00
OTROS VALORES.	0.00	0.00	0.00	0.00	0.00	0.00	0.00
CONCESION DE PRESTAMOS.	0.00	0.00	0.00	0.00	0.00	0.00	0.00
CONCESION DE PRESTAMOS A ENTIDADES PARAESTATALES NO EMPRESARIALES Y NO FINANCIERAS CON FINES DE POLITICA ECONOMICA.	0.00	0.00	0.00	0.00	0.00	0.00	0.00
CONCESION DE PRESTAMOS A ENTIDADES PARAESTATALES EMPRESARIALES Y NO FINANCIERAS CON FINES DE POLITICA ECONOMICA.	0.00	0.00	0.00	0.00	0.00	0.00	0.00
CONCESION DE PRESTAMOS A INSTITUCIONES PARAESTATALES PUBLICAS FINANCIERAS CON FINES DE POLITICA ECONOMICA.	0.00	0.00	0.00	0.00	0.00	0.00	0.00
CONCESION DE PRESTAMOS A ENTIDADES FEDERATIVAS Y MUNICIPIOS CON FINES DE POLITICA ECONOMICA.	0.00	0.00	0.00	0.00	0.00	0.00	0.00
CONCESION DE PRESTAMOS AL SECTOR PRIVADO CON FINES DE POLITICA ECONOMICA.	0.00	0.00	0.00	0.00	0.00	0.00	0.00
CONCESION DE PRESTAMOS AL SECTOR EXTERNO CON FINES DE POLITICA ECONOMICA.	0.00	0.00	0.00	0.00	0.00	0.00	0.00
CONCESION DE PRESTAMOS AL SECTOR PUBLICO CON FINES DE GESTION DE LIQUIDEZ.	0.00	0.00	0.00	0.00	0.00	0.00	0.00
CONCESION DE PRESTAMOS AL SECTOR PRIVADO CON FINES DE GESTION DE LIQUIDEZ.	0.00	0.00	0.00	0.00	0.00	0.00	0.00
CONCESION DE PRESTAMOS AL SECTOR EXTERNO CON FINES DE GESTION DE LIQUIDEZ.	0.00	0.00	0.00	0.00	0.00	0.00	0.00
INVERSIONES EN FIDEICOMISOS, MANDATOS Y OTROS ANALOGOS.	0.00	0.00	0.00	0.00	0.00	0.00	0.00
INVERSIONES EN FIDEICOMISOS DEL PODER EJECUTIVO.	0.00	0.00	0.00	0.00	0.00	0.00	0.00
INVERSIONES EN FIDEICOMISOS DEL PODER LEGISLATIVO.	0.00	0.00	0.00	0.00	0.00	0.00	0.00
INVERSIONES EN FIDEICOMISOS DEL PODER JUDICIAL.	0.00	0.00	0.00	0.00	0.00	0.00	0.00
INVERSIONES EN FIDEICOMISOS PUBLICOS NO EMPRESARIALES Y NO FINANCIEROS.	0.00	0.00	0.00	0.00	0.00	0.00	0.00
INVERSIONES EN FIDEICOMISOS PUBLICOS EMPRESARIALES Y NO FINANCIEROS.	0.00	0.00	0.00	0.00	0.00	0.00	0.00

ORGANISMO DE CONTROL
 AYUNTAMIENTO
 MUNICIPAL DE AHUACUOTZINGO, GRO.
 31 DE DICIEMBRE DE 2020

001399

H. AYUNTAMIENTO MUNICIPAL DE AHUACUOTZINGO, GRO.

TESORERIA MUNICIPAL

CONSOLIDADO



COMPARATIVO ENTRE LOS EGRESOS PAGADOS Y LOS APROBADOS A NIVEL DE DETALLE

DEL 1 DE ENERO AL 31 DE DICIEMBRE DEL 2020

Concepto	Aprobado	Ampliaciones y Reducciones	Modificado	Devengado	Pagado	Variación Absoluta	Variación %
Cap. / Concepto / Partida genérica y partida específica							
INVERSIONES EN FIDEICOMISOS PUBLICOS FINANCIEROS.	0.00	0.00	0.00	0.00	0.00	0.00	0.00
INVERSIONES EN FIDEICOMISOS DE ENTIDADES FEDERATIVAS.	0.00	0.00	0.00	0.00	0.00	0.00	0.00
INVERSIONES EN FIDEICOMISOS DE MUNICIPIOS.	0.00	0.00	0.00	0.00	0.00	0.00	0.00
FIDEICOMISOS DE EMPRESAS PRIVADAS Y PARTICULARES.	0.00	0.00	0.00	0.00	0.00	0.00	0.00
OTRAS INVERSIONES FINANCIERAS.	0.00	0.00	0.00	0.00	0.00	0.00	0.00
DEPOSITOS A LARGO PLAZO EN MONEDA NACIONAL.	0.00	0.00	0.00	0.00	0.00	0.00	0.00
DEPOSITOS A LARGO PLAZO EN MONEDA EXTRANJERA.	0.00	0.00	0.00	0.00	0.00	0.00	0.00
PROVISIONES PARA CONTINGENCIAS Y OTRAS EROGACIONES ESPECIALES.	0.00	0.00	0.00	0.00	0.00	0.00	0.00
CONTINGENCIAS POR FENOMENOS NATURALES.	0.00	0.00	0.00	0.00	0.00	0.00	0.00
CONTINGENCIAS SOCIOECONOMICAS.	0.00	0.00	0.00	0.00	0.00	0.00	0.00
OTRAS EROGACIONES ESPECIALES.	0.00	0.00	0.00	0.00	0.00	0.00	0.00
PARTICIPACIONES Y APORTACIONES.	0.00	0.00	0.00	0.00	0.00	0.00	0.00
PARTICIPACIONES.	0.00	0.00	0.00	0.00	0.00	0.00	0.00
FONDO GENERAL DE PARTICIPACIONES.	0.00	0.00	0.00	0.00	0.00	0.00	0.00
FONDO DE FOMENTO MUNICIPAL.	0.00	0.00	0.00	0.00	0.00	0.00	0.00
PARTICIPACIONES DE LAS ENTIDADES FEDERATIVAS A LOS MUNICIPIOS.	0.00	0.00	0.00	0.00	0.00	0.00	0.00
OTROS CONCEPTOS PARTICIPABLES DE LA FEDERACION A ENTIDADES FEDERATIVAS.	0.00	0.00	0.00	0.00	0.00	0.00	0.00
OTROS CONCEPTOS PARTICIPABLES DE LA FEDERACION A MUNICIPIOS.	0.00	0.00	0.00	0.00	0.00	0.00	0.00
CONVENIOS DE COLABORACION ADMINISTRATIVA.	0.00	0.00	0.00	0.00	0.00	0.00	0.00
APORTACIONES.	0.00	0.00	0.00	0.00	0.00	0.00	0.00
APORTACIONES DE LA FEDERACION A LAS ENTIDADES FEDERATIVAS.	0.00	0.00	0.00	0.00	0.00	0.00	0.00
APORTACIONES DE LA FEDERACION A MUNICIPIOS.	0.00	0.00	0.00	0.00	0.00	0.00	0.00
APORTACIONES DE LAS ENTIDADES FEDERATIVAS A LOS MUNICIPIOS.	0.00	0.00	0.00	0.00	0.00	0.00	0.00
APORTACIONES PREVISTAS EN LEYES Y DECRETOS AL SISTEMA DE PROTECCION SOCIAL.	0.00	0.00	0.00	0.00	0.00	0.00	0.00
APORTACIONES PREVISTAS EN LEYES Y DECRETOS COMPENSATORIAS A ENTIDADES FEDERATIVAS Y MUNICIPIOS.	0.00	0.00	0.00	0.00	0.00	0.00	0.00
CONVENIOS.	0.00	0.00	0.00	0.00	0.00	0.00	0.00
CONVENIOS DE REASIGNACION.	0.00	0.00	0.00	0.00	0.00	0.00	0.00
CONVENIOS DE DESCENTRALIZACION.	0.00	0.00	0.00	0.00	0.00	0.00	0.00
OTROS CONVENIOS.	0.00	0.00	0.00	0.00	0.00	0.00	0.00
DEUDA PUBLICA.	100,000.00	-100,000.00	0.00	0.00	0.00	-100,000.00	-100.00
AMORTIZACION DE LA DEUDA PUBLICA.	0.00	0.00	0.00	0.00	0.00	0.00	0.00
AMORTIZACION DE LA DEUDA INTERNA CON INSTITUCIONES DE CREDITO.	0.00	0.00	0.00	0.00	0.00	0.00	0.00
AMORTIZACION DE LA DEUDA INTERNA POR EMISION DE TITULOS Y VALORES.	0.00	0.00	0.00	0.00	0.00	0.00	0.00
AMORTIZACION DE ARRENDAMIENTOS FINANCIEROS NACIONALES.	0.00	0.00	0.00	0.00	0.00	0.00	0.00
AMORTIZACION DE LA DEUDA EXTERNA CON INSTITUCIONES DE CREDITO.	0.00	0.00	0.00	0.00	0.00	0.00	0.00
AMORTIZACION DE LA DEUDA EXTERNA CON ORGANISMOS FINANCIEROS INTERNACIONALES.	0.00	0.00	0.00	0.00	0.00	0.00	0.00
AMORTIZACION DE LA DEUDA BILATERAL.	0.00	0.00	0.00	0.00	0.00	0.00	0.00
AMORTIZACION DE LA DEUDA EXTERNA POR EMISION DE TITULOS Y VALORES.	0.00	0.00	0.00	0.00	0.00	0.00	0.00
AMORTIZACION DE ARRENDAMIENTOS FINANCIEROS INTERNACIONALES.	0.00	0.00	0.00	0.00	0.00	0.00	0.00
INTERESES DE LA DEUDA PUBLICA.	0.00	0.00	0.00	0.00	0.00	0.00	0.00



TITULAR DEL
 ÓRGANO DE CONTROL
 INTERNO MUNICIPAL
 H. AYUNTAMIENTO
 MUNICIPAL CONSTITUCIONAL
 AHUACUOTZINGO,
 GUERRERO, 2018

001900

H. AYUNTAMIENTO MUNICIPAL DE AHUACUOTZINGO, GRO.

TESORERIA MUNICIPAL



CONSOLIDADO

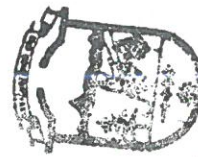
COMPARATIVO ENTRE LOS EGRESOS PAGADOS Y LOS APROBADOS A NIVEL DE DETALLE

DEL 1 DE ENERO AL 31 DE DICIEMBRE DEL 2020

Concepto	Aprobado	Ampliaciones y Reducciones	Modificado	Devengado	Pagado	Variación Absoluta	Variación %
INTERESES DE LA DEUDA INTERNA CON INSTITUCIONES DE CREDITO.	0.00	0.00	0.00	0.00	0.00	0.00	0.00
INTERESES DERIVADOS DE LA COLOCACION DE TITULOS Y VALORES.	0.00	0.00	0.00	0.00	0.00	0.00	0.00
INTERESES POR ARRENDAMIENTOS FINANCIEROS NACIONALES.	0.00	0.00	0.00	0.00	0.00	0.00	0.00
INTERESES DE LA DEUDA EXTERNA CON INSTITUCIONES DE CREDITO.	0.00	0.00	0.00	0.00	0.00	0.00	0.00
INTERESES DE LA DEUDA CON ORGANISMOS FINANCIEROS INTERNACIONALES.	0.00	0.00	0.00	0.00	0.00	0.00	0.00
INTERESES DE LA DEUDA BILATERAL.	0.00	0.00	0.00	0.00	0.00	0.00	0.00
INTERESES DERIVADOS DE LA COLOCACION DE TITULOS Y VALORES EN EL EXTERIOR.	0.00	0.00	0.00	0.00	0.00	0.00	0.00
INTERESES POR ARRENDAMIENTOS FINANCIEROS INTERNACIONALES.	0.00	0.00	0.00	0.00	0.00	0.00	0.00
COMISIONES DE LA DEUDA PUBLICA.	0.00	0.00	0.00	0.00	0.00	0.00	0.00
COMISIONES DE LA DEUDA PUBLICA INTERNA.	0.00	0.00	0.00	0.00	0.00	0.00	0.00
COMISIONES DE LA DEUDA PUBLICA EXTERNA.	0.00	0.00	0.00	0.00	0.00	0.00	0.00
GASTOS DE LA DEUDA PUBLICA.	0.00	0.00	0.00	0.00	0.00	0.00	0.00
GASTOS DE LA DEUDA PUBLICA INTERNA.	0.00	0.00	0.00	0.00	0.00	0.00	0.00
GASTOS DE LA DEUDA PUBLICA EXTERNA.	0.00	0.00	0.00	0.00	0.00	0.00	0.00
COSTO POR COBERTURAS.	0.00	0.00	0.00	0.00	0.00	0.00	0.00
COSTOS POR COBERTURAS.	0.00	0.00	0.00	0.00	0.00	0.00	0.00
APOYOS FINANCIEROS.	0.00	0.00	0.00	0.00	0.00	0.00	0.00
APOYOS A INTERMEDIARIOS FINANCIEROS.	0.00	0.00	0.00	0.00	0.00	0.00	0.00
APOYOS A AHORRADORES Y DEUDORES DEL SISTEMA FINANCIERO NACIONAL.	0.00	0.00	0.00	0.00	0.00	0.00	0.00
ADEUDOS DE EJERCICIOS FISCALES ANTERIORES (ADEFAS).	0.00	0.00	0.00	0.00	0.00	0.00	0.00
ADEFAS.	100,000.00	-100,000.00	0.00	0.00	0.00	-100,000.00	-100.00
GASTO CORRIENTE	100,000.00	-100,000.00	0.00	0.00	0.00	-100,000.00	-100.00
ADEFAS	100,000.00	-100,000.00	0.00	0.00	0.00	-100,000.00	-100.00
ADEFAS	100,000.00	-100,000.00	0.00	0.00	0.00	-100,000.00	-100.00
Total del Gasto	116,668,282.28	6,048,377.33	122,716,629.61	122,716,012.29	122,390,355.29	5,722,103.01	4.90

Bajo protesta de decir verdad declaramos que los Estados Financieros y sus notas son razonablemente correctos y son responsabilidad del emisor.

Vo.Bo.



H. AYUNTAMIENTO MUNICIPAL AHUACUOTZINGO, GRO. PRESIDENTE MUNICIPAL C. GLORINDA CASARREJAS NAVA PRESIDENTE MUNICIPAL



ORGANISMO DE CONTROL MUNICIPAL DE AHUACUOTZINGO, GRO. TITULAR DEL ORGANISMO DE CONTROL MUNICIPAL LIC. MA. DE JESUS MARINO MALDONADO TITULAR DEL ORGANISMO DE CONTROL INTERNO

C. JACOB SANTOS TACUBA SINDICO PROCURADOR

C. SALVADOR HERNANDEZ SALVADOR TESORERO MUNICIPAL

TESORERIA

ADMINISTRACION 2018 - 2021

001901