

**H. AYUNTAMIENTO MUNICIPAL
CONSTITUCIONAL DE
AHUACUOTZINGO, GRO.**



4.3.6.

**ESTADO ANALÍTICO DEL EJERCICIO DEL
PRESUPUESTO DE EGRESOS, DE ACUERDO
A SU CLASIFICACIÓN POR OBJETO DEL
GASTO (CAPÍTULO, CONCEPTO, PARTIDA
GENÉRICA Y
PARTIDA ESPECÍFICA).**

FORMATO IP-6

001850



Ahuacutzingo, Gro.
Gobierno Municipal
2018 - 2021

TESORERIA MUNICIPAL
CONSOLIDADO



ESTADO ANALÍTICO DEL EJERCICIO DEL PRESUPUESTO DE EGRESOS
Clasificación por Objeto del Gasto (Capítulo y Concepto)

DEL 1 DE ENERO AL 31 DE DICIEMBRE DEL 2020

| Concepto | Egresos | | | | | Subejercicio |
|---|---------------|--------------------------------|---------------|---------------|---------------|--------------|
| | Aprobado | Ampliaciones/ (Reducciones) | Modificado | Devengado | Pagado | |
| SERVICIOS PERSONALES. | 28,570,380.82 | -951,394.18 | 27,618,986.64 | 27,618,986.64 | 27,618,986.64 | 0.00 |
| REMUNERACIONES AL PERSONAL DE CARACTER PERMANENTE. | 26,186,197.68 | -678,427.73 | 25,507,769.95 | 25,507,769.95 | 25,507,769.95 | 0.00 |
| DIETAS. | 3,076,720.32 | -87,110.40 | 2,989,609.92 | 2,989,609.92 | 2,989,609.92 | 0.00 |
| GASTO CORRIENTE | 3,076,720.32 | -87,110.40 | 2,989,609.92 | 2,989,609.92 | 2,989,609.92 | 0.00 |
| DIETAS | 3,076,720.32 | -87,110.40 | 2,989,609.92 | 2,989,609.92 | 2,989,609.92 | 0.00 |
| DIETAS | 3,076,720.32 | -87,110.40 | 2,989,609.92 | 2,989,609.92 | 2,989,609.92 | 0.00 |
| HABERES. | 0.00 | 0.00 | 0.00 | 0.00 | 0.00 | 0.00 |
| SUELDOS BASE AL PERSONAL PERMANENTE | 23,109,477.36 | -591,317.33 | 22,518,160.03 | 22,518,160.03 | 22,518,160.03 | 0.00 |
| GASTO CORRIENTE | 14,671,890.48 | -466,723.46 | 14,205,167.02 | 14,205,167.02 | 14,205,167.02 | 0.00 |
| SUELDOS BASE AL PERSONAL PERMANENTE | 14,671,890.48 | -466,723.46 | 14,205,167.02 | 14,205,167.02 | 14,205,167.02 | 0.00 |
| SUELDOS BASE | 14,671,890.48 | -466,723.46 | 14,205,167.02 | 14,205,167.02 | 14,205,167.02 | 0.00 |
| FONDO DE APORTACIONES PARA EL FORTALECIMIENTO DE LOS MUNICIPIOS | 8,437,586.88 | -124,593.87 | 8,312,993.01 | 8,312,993.01 | 8,312,993.01 | 0.00 |
| SUELDOS BASE AL PERSONAL PERMANENTE | 8,437,586.88 | -124,593.87 | 8,312,993.01 | 8,312,993.01 | 8,312,993.01 | 0.00 |
| SUELDO BASE | 8,437,586.88 | -124,593.87 | 8,312,993.01 | 8,312,993.01 | 8,312,993.01 | 0.00 |
| REMUNERACIONES POR ADSCRIPCION LABORAL EN EL EXTRANJERO. | 0.00 | 0.00 | 0.00 | 0.00 | 0.00 | 0.00 |
| REMUNERACIONES AL PERSONAL DE CARACTER TRANSITORIO. | 0.00 | 0.00 | 0.00 | 0.00 | 0.00 | 0.00 |
| HONORARIOS ASIMILABLES A SALARIOS. | 0.00 | 0.00 | 0.00 | 0.00 | 0.00 | 0.00 |
| SUELDOS BASE AL PERSONAL EVENTUAL. | 0.00 | 0.00 | 0.00 | 0.00 | 0.00 | 0.00 |
| RETRIBUCIONES POR SERVICIOS DE CARACTER SOCIAL. | 0.00 | 0.00 | 0.00 | 0.00 | 0.00 | 0.00 |
| RETRIBUCION A LOS REPRESENTANTES DE LOS TRABAJADORES Y DE LOS PATRONES EN LA JUNTA DE CONCILIACION Y ARBITRAJE. | 0.00 | 0.00 | 0.00 | 0.00 | 0.00 | 0.00 |
| REMUNERACIONES ADICIONALES Y ESPECIALES. | 2,182,183.14 | -70,966.45 | 2,111,216.69 | 2,111,216.69 | 2,111,216.69 | 0.00 |
| PRIMAS POR AÑOS DE SERVICIOS EFECTIVOS PRESTADOS. | 0.00 | 0.00 | 0.00 | 0.00 | 0.00 | 0.00 |
| PRIMAS DE VACACIONES, DOMINICAL Y GRATIFICACION DE FIN DE AÑO. | 2,182,183.14 | -70,966.45 | 2,111,216.69 | 2,111,216.69 | 2,111,216.69 | 0.00 |
| GASTO CORRIENTE | 1,479,050.90 | -54,885.71 | 1,424,165.19 | 1,424,165.19 | 1,424,165.19 | 0.00 |
| PRIMAS DE VACACIONES DOMINICAL Y GRATIFICACION DE FIN DE AÑO | 1,479,050.90 | -54,885.71 | 1,424,165.19 | 1,424,165.19 | 1,424,165.19 | 0.00 |
| AGUINALDO | 703,132.24 | -16,088.74 | 687,051.50 | 687,051.50 | 687,051.50 | 0.00 |
| FONDO DE APORTACIONES PARA EL FORTALECIMIENTO DE LOS MUNICIPIOS | 703,132.24 | -16,088.74 | 687,051.50 | 687,051.50 | 687,051.50 | 0.00 |
| PRIMAS DE VACACIONES DOMINICAL Y GRATIFICACION DE FIN DE AÑO | 703,132.24 | -16,088.74 | 687,051.50 | 687,051.50 | 687,051.50 | 0.00 |
| AGUINALDO O GRATIFICACION DE FIN DE AÑO | 703,132.24 | -16,088.74 | 687,051.50 | 687,051.50 | 687,051.50 | 0.00 |
| HORAS EXTRAORDINARIAS. | 0.00 | 0.00 | 0.00 | 0.00 | 0.00 | 0.00 |
| COMPENSACIONES. | 0.00 | 0.00 | 0.00 | 0.00 | 0.00 | 0.00 |
| SOBRESABERES. | 0.00 | 0.00 | 0.00 | 0.00 | 0.00 | 0.00 |
| ASIGNACIONES DE TECNICO, DE MANDO, POR COMISION, DE VUELO Y DE TECNICO ESPECIAL. | 0.00 | 0.00 | 0.00 | 0.00 | 0.00 | 0.00 |
| HONORARIOS ESPECIALES. | 0.00 | 0.00 | 0.00 | 0.00 | 0.00 | 0.00 |
| PARTICIPACIONES POR VIGILANCIA EN EL CUMPLIMIENTO DE LAS LEYES Y CUSTODIA DE VALORES. | 0.00 | 0.00 | 0.00 | 0.00 | 0.00 | 0.00 |
| SEGURIDAD SOCIAL | 0.00 | 0.00 | 0.00 | 0.00 | 0.00 | 0.00 |
| APORTACIONES DE SEGURIDAD SOCIAL. | 0.00 | 0.00 | 0.00 | 0.00 | 0.00 | 0.00 |
| APORTACIONES A FONDOS DE VIVIENDA. | 0.00 | 0.00 | 0.00 | 0.00 | 0.00 | 0.00 |
| APORTACIONES AL SISTEMA PARA EL RETIRO. | 0.00 | 0.00 | 0.00 | 0.00 | 0.00 | 0.00 |
| APORTACIONES PARA SEGUROS. | 0.00 | 0.00 | 0.00 | 0.00 | 0.00 | 0.00 |

CRONOGRAMA DE CONTROL
H. AYUNTAMIENTO MUNICIPAL DE AHUACUOTZINGO, GRO.
PERIODO 2018-2021

001851

H. AYUNTAMIENTO MUNICIPAL DE AHUACUOTZINGO, GRO.

TESORERIA MUNICIPAL

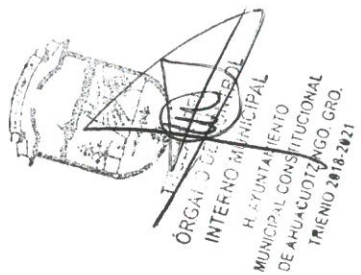
CONSOLIDADO



ESTADO ANALÍTICO DEL EJERCICIO DEL PRESUPUESTO DE EGRESOS
Clasificación por Objeto del Gasto (Capítulo y Concepto)

DEL 1 DE ENERO AL 31 DE DICIEMBRE DEL 2020

| Concepto | Egresos | | | | Subejercicio |
|---|--------------|--------------------------------|---------------|---------------|---------------|
| | Aprobado | Ampliaciones/ (Reducciones) | Modificado | Devergado | |
| OTRAS PRESTACIONES SOCIALES Y ECONÓMICAS. | 150,000.00 | -150,000.00 | 0.00 | 0.00 | 0.00 |
| CUOTAS PARA EL FONDO DE AHORRO Y FONDO DE TRABAJO. | 0.00 | 0.00 | 0.00 | 0.00 | 0.00 |
| INDEMNIZACIONES. | 150,000.00 | -150,000.00 | 0.00 | 0.00 | 0.00 |
| GASTO CORRIENTE | 150,000.00 | -150,000.00 | 0.00 | 0.00 | 0.00 |
| LIQUIDACIONES E INDEMNIZACIONES | 150,000.00 | -150,000.00 | 0.00 | 0.00 | 0.00 |
| PRESTACIONES Y HABERES DE RETIRO. | 0.00 | 0.00 | 0.00 | 0.00 | 0.00 |
| PRESTACIONES CONTRACTUALES. | 0.00 | 0.00 | 0.00 | 0.00 | 0.00 |
| APOYOS A LA CAPACITACION DE LOS SERVIDORES PUBLICOS. | 0.00 | 0.00 | 0.00 | 0.00 | 0.00 |
| OTRAS PRESTACIONES SOCIALES Y ECONÓMICAS. | 0.00 | 0.00 | 0.00 | 0.00 | 0.00 |
| PREVISIONES. | 0.00 | 0.00 | 0.00 | 0.00 | 0.00 |
| PREVISIONES DE CARACTER LABORAL, ECONOMICA Y DE SEGURIDAD SOCIAL. | 52,000.00 | -52,000.00 | 0.00 | 0.00 | 0.00 |
| GASTO CORRIENTE | 52,000.00 | -52,000.00 | 0.00 | 0.00 | 0.00 |
| PREVISIONES DE CARACTER LABORAL, ECONOMICO Y DE SEGURIDAD SOCIAL | 52,000.00 | -52,000.00 | 0.00 | 0.00 | 0.00 |
| PREVISIONES DE CARACTER LABORAL, ECONOMICO Y DE SEGURIDAD SOCIAL | 52,000.00 | -52,000.00 | 0.00 | 0.00 | 0.00 |
| PAGO DE ESTIMULOS A SERVIDORES PUBLICOS. | 52,000.00 | -52,000.00 | 0.00 | 0.00 | 0.00 |
| ESTIMULOS. | 0.00 | 0.00 | 0.00 | 0.00 | 0.00 |
| RECOMPENSAS. | 0.00 | 0.00 | 0.00 | 0.00 | 0.00 |
| MATERIALES Y SUMINISTROS. | 0.00 | 0.00 | 0.00 | 0.00 | 0.00 |
| MATERIALES DE ADMINISTRACION, EMISION DE DOCUMENTOS Y ARTICULOS OFICIALES. | 7,323,922.44 | 2,896,922.18 | 10,220,844.62 | 10,220,844.62 | 10,220,844.62 |
| MATERIALES, UTILES Y EQUIPOS MENORES DE OFICINA. | 1,949,086.38 | 1,579,695.59 | 3,528,691.97 | 3,528,691.97 | 3,528,691.97 |
| GASTO CORRIENTE | 426,415.45 | 653,169.21 | 1,119,584.66 | 1,119,584.66 | 1,119,584.66 |
| MATERIALES UTILES Y EQUIPOS MENORES DE OFICINA | 295,895.00 | 362,195.68 | 658,000.68 | 658,000.68 | 658,000.68 |
| MATERIALES Y UTILES DE OFICINA. | 295,895.00 | 362,195.68 | 658,000.68 | 658,000.68 | 658,000.68 |
| CAMARAS FOTOGRAFICAS | 295,895.00 | 291,513.08 | 587,408.08 | 587,408.08 | 587,408.08 |
| FONDO DE APORTACIONES PARA EL FORTALECIMIENTO DE LOS MUNICIPIOS | 0.00 | 70,592.60 | 70,592.60 | 70,592.60 | 70,592.60 |
| MATERIALES UTILES Y EQUIPOS MENORES DE OFICINA | 130,520.45 | 331,063.53 | 461,583.98 | 461,583.98 | 461,583.98 |
| MATERIALES Y UTILES DE OFICINA | 130,520.45 | 331,063.53 | 461,583.98 | 461,583.98 | 461,583.98 |
| MATERIALES Y UTILES DE OFICINA | 130,520.45 | 331,063.53 | 461,583.98 | 461,583.98 | 461,583.98 |
| MATERIALES Y UTILES DE IMPRESION Y REPRODUCCION. | 512,961.44 | 143,608.34 | 656,569.78 | 656,569.78 | 656,569.78 |
| GASTO CORRIENTE | 189,985.00 | 395,327.09 | 585,312.09 | 585,312.09 | 585,312.09 |
| IMPRESOS Y FORMAS OFICIALES | 189,985.00 | 395,327.09 | 585,312.09 | 585,312.09 | 585,312.09 |
| IMPRESOS Y FORMAS OFICIALES | 189,985.00 | 395,327.09 | 585,312.09 | 585,312.09 | 585,312.09 |
| FONDO DE APORTACIONES PARA EL FORTALECIMIENTO DE LOS MUNICIPIOS | 28,020.44 | 43,237.25 | 71,257.69 | 71,257.69 | 71,257.69 |
| MATERIALES Y UTILES DE IMPRESION Y REPRODUCCION | 28,020.44 | 43,237.25 | 71,257.69 | 71,257.69 | 71,257.69 |
| IMPRESOS Y FORMAS OFICIALES. | 28,020.44 | 43,237.25 | 71,257.69 | 71,257.69 | 71,257.69 |
| INGRESOS PROPIOS | 294,956.00 | -294,956.00 | 0.00 | 0.00 | 0.00 |
| MATERIALES Y UTILES DE IMPRESION Y REPRODUCCION | 294,956.00 | -294,956.00 | 0.00 | 0.00 | 0.00 |
| IMPRESOS Y FORMAS OFICIALES | 294,956.00 | -294,956.00 | 0.00 | 0.00 | 0.00 |
| MATERIAL ESTADISTICO Y GEOGRAFICO. | 0.00 | 0.00 | 0.00 | 0.00 | 0.00 |
| MATERIALES, UTILES Y EQUIPOS MENORES DE TECNOLOGIAS DE LA INFORMACION Y COMUNICACIONES. | 352,425.27 | 347,304.90 | 699,730.17 | 699,730.17 | 699,730.17 |




001852



ESTADO ANALÍTICO DEL EJERCICIO DEL PRESUPUESTO DE EGRESOS
Clasificación por Objeto del Gasto (Capítulo y Concepto)

DEL 1 DE ENERO AL 31 DE DICIEMBRE DEL 2020

| Concepto | Egresos | | | | | Subejercicio |
|--|------------|--------------------------------|--------------|--------------|--------------|--------------|
| | Aprobado | Ampliaciones/ (Reducciones) | Modificado | Devengado | Pagado | |
| GASTO CORRIENTE | 172,828.26 | 309,207.07 | 482,035.33 | 482,035.33 | 482,035.33 | 0.00 |
| MATERIALES ÚTILES Y EQUIPOS MENORES DE TECNOLOGÍAS DE INFORMACIÓN Y COMUNICACIONES | 172,828.26 | 309,207.07 | 482,035.33 | 482,035.33 | 482,035.33 | 0.00 |
| MATERIAL DE COMPUTO. | 172,828.26 | 309,207.07 | 482,035.33 | 482,035.33 | 482,035.33 | 0.00 |
| FONDO DE APORTACIONES PARA EL FORTALECIMIENTO DE LOS MUNICIPIOS | 159,483.97 | 34,976.22 | 194,460.19 | 194,460.19 | 194,460.19 | 0.00 |
| MATERIALES ÚTILES Y EQUIPOS MENORES DE TECNOLOGÍAS DE INFORMACIÓN Y COMUNICACIONES | 159,483.97 | 34,976.22 | 194,460.19 | 194,460.19 | 194,460.19 | 0.00 |
| MATERIAL DE COMPUTO. | 159,483.97 | 34,976.22 | 194,460.19 | 194,460.19 | 194,460.19 | 0.00 |
| INGRESOS PROPIOS | 20,113.04 | 3,121.61 | 23,234.65 | 23,234.65 | 23,234.65 | 0.00 |
| MATERIALES ÚTILES Y EQUIPOS MENORES DE TECNOLOGÍAS DE LA INFORMACIÓN Y COMUNICACIONES | 20,113.04 | 3,121.61 | 23,234.65 | 23,234.65 | 23,234.65 | 0.00 |
| MATERIAL DE COMPUTO | 20,113.04 | 3,121.61 | 23,234.65 | 23,234.65 | 23,234.65 | 0.00 |
| MATERIAL IMPRESO E INFORMACION DIGITAL | 0.00 | 0.00 | 0.00 | 0.00 | 0.00 | 0.00 |
| MATERIAL DE LIMPIEZA. | 657,284.22 | 395,523.14 | 1,052,807.36 | 1,052,807.36 | 1,052,807.36 | 0.00 |
| GASTO CORRIENTE | 657,284.22 | 395,523.14 | 1,052,807.36 | 1,052,807.36 | 1,052,807.36 | 0.00 |
| MATERIAL DE LIMPIEZA. | 657,284.22 | 395,523.14 | 1,052,807.36 | 1,052,807.36 | 1,052,807.36 | 0.00 |
| MATERIAL DE LIMPIEZA. | 657,284.22 | 395,523.14 | 1,052,807.36 | 1,052,807.36 | 1,052,807.36 | 0.00 |
| FONDO DE APORTACIONES PARA EL FORTALECIMIENTO DE LOS MUNICIPIOS | 69,993.00 | 588,774.26 | 658,767.26 | 658,767.26 | 658,767.26 | 0.00 |
| MATERIAL DE LIMPIEZA. | 69,993.00 | 588,774.26 | 658,767.26 | 658,767.26 | 658,767.26 | 0.00 |
| MATERIAL DE LIMPIEZA | 287,291.22 | -5,694.27 | 281,596.95 | 281,596.95 | 281,596.95 | 0.00 |
| MATERIAL DE LIMPIEZA | 287,291.22 | -5,694.27 | 281,596.95 | 281,596.95 | 281,596.95 | 0.00 |
| INGRESOS PROPIOS | 287,291.22 | -5,694.27 | 281,596.95 | 281,596.95 | 281,596.95 | 0.00 |
| MATERIAL DE LIMPIEZA | 300,000.00 | -187,556.85 | 112,443.15 | 112,443.15 | 112,443.15 | 0.00 |
| MATERIAL DE LIMPIEZA | 300,000.00 | -187,556.85 | 112,443.15 | 112,443.15 | 112,443.15 | 0.00 |
| MATERIALES Y ÚTILES DE ENSEÑANZA. | 300,000.00 | -187,556.85 | 112,443.15 | 112,443.15 | 112,443.15 | 0.00 |
| MATERIALES PARA EL REGISTRO E IDENTIFICACION DE BIENES Y PERSONAS. | 0.00 | 0.00 | 0.00 | 0.00 | 0.00 | 0.00 |
| ALIMENTOS Y UTENSILIOS. | 0.00 | 0.00 | 0.00 | 0.00 | 0.00 | 0.00 |
| PRODUCTOS ALIMENTICIOS PARA PERSONAS. | 426,863.67 | -418,792.17 | 8,071.50 | 8,071.50 | 8,071.50 | 0.00 |
| GASTO CORRIENTE | 426,863.67 | -418,792.17 | 8,071.50 | 8,071.50 | 8,071.50 | 0.00 |
| ALIMENTACION PARA PERSONAS | 328,278.67 | -320,207.17 | 8,071.50 | 8,071.50 | 8,071.50 | 0.00 |
| ALIMENTACION PARA PERSONAS | 38,368.05 | -30,296.55 | 8,071.50 | 8,071.50 | 8,071.50 | 0.00 |
| INGRESOS PROPIOS | 38,368.05 | -30,296.55 | 8,071.50 | 8,071.50 | 8,071.50 | 0.00 |
| ALIMENTACION DE PERSONAS | 289,910.62 | -289,910.62 | 0.00 | 0.00 | 0.00 | 0.00 |
| ALIMENTACION DE PERSONAS | 289,910.62 | -289,910.62 | 0.00 | 0.00 | 0.00 | 0.00 |
| PRODUCTOS ALIMENTICIOS PARA ANIMALES. | 289,910.62 | -289,910.62 | 0.00 | 0.00 | 0.00 | 0.00 |
| UTENSILIOS PARA EL SERVICIO DE ALIMENTACION. | 0.00 | 0.00 | 0.00 | 0.00 | 0.00 | 0.00 |
| GASTO CORRIENTE | 98,585.00 | -98,585.00 | 0.00 | 0.00 | 0.00 | 0.00 |
| UTENSILIOS PARA EL SERVICIO DE ALIMENTACION | 98,585.00 | -98,585.00 | 0.00 | 0.00 | 0.00 | 0.00 |
| UTENSILIOS PARA EL SERVICIO DE ALIMENTACION | 98,585.00 | -98,585.00 | 0.00 | 0.00 | 0.00 | 0.00 |
| MATERIAS PRIMAS Y MATERIALES DE PRODUCCION Y COMERCIALIZACION. | 98,585.00 | -98,585.00 | 0.00 | 0.00 | 0.00 | 0.00 |
| PRODUCTOS ALIMENTICIOS, AGROPECUARIOS Y FORESTALES ADQUIRIDOS COMO MATERIA PRIMA. | 98,585.00 | -98,585.00 | 0.00 | 0.00 | 0.00 | 0.00 |
| INSUMOS TEXTILES ADQUIRIDOS COMO MATERIA PRIMA. | 0.00 | 0.00 | 0.00 | 0.00 | 0.00 | 0.00 |
| PRODUCTOS DE PAPEL, CARTON E IMPRESOS ADQUIRIDOS COMO MATERIA PRIMA. | 0.00 | 0.00 | 0.00 | 0.00 | 0.00 | 0.00 |
| COMBUSTIBLES, LUBRICANTES, ADITIVOS, CARBON Y SUS DERIVADOS ADQUIRIDOS COMO MATERIA PRIMA. | 0.00 | 0.00 | 0.00 | 0.00 | 0.00 | 0.00 |



001853



ESTADO ANALÍTICO DEL EJERCICIO DEL PRESUPUESTO DE EGRESOS
Clasificación por Objeto del Gasto (Capítulo y Concepto)

DEL 1 DE ENERO AL 31 DE DICIEMBRE DEL 2020

| Concepto | Egresos | | | | | Subejercicio |
|---|------------|--------------------------------|--------------|--------------|--------------|--------------|
| | Aprobado | Ampliaciones/ (Reducciones) | Modificado | Devengado | Pagado | |
| PRODUCTOS QUÍMICOS, FARMACÉUTICOS Y DE LABORATORIO ADQUIRIDOS COMO MATERIA PRIMA. | 0.00 | 0.00 | 0.00 | 0.00 | 0.00 | 0.00 |
| PRODUCTOS METÁLICOS Y A BASE DE MINERALES NO METÁLICOS ADQUIRIDOS COMO MATERIA PRIMA. | 0.00 | 0.00 | 0.00 | 0.00 | 0.00 | 0.00 |
| PRODUCTOS DE CUERO, PIEL, PLÁSTICO Y HULE ADQUIRIDOS COMO MATERIA PRIMA. | 0.00 | 0.00 | 0.00 | 0.00 | 0.00 | 0.00 |
| MERCANCIAS ADQUIRIDAS PARA SU COMERCIALIZACION. | 0.00 | 0.00 | 0.00 | 0.00 | 0.00 | 0.00 |
| OTROS PRODUCTOS ADQUIRIDOS COMO MATERIA PRIMA. | 0.00 | 0.00 | 0.00 | 0.00 | 0.00 | 0.00 |
| MATERIALES Y ARTICULOS DE CONSTRUCCION Y DE REPARACION. | 676,642.63 | 1,157,372.15 | 1,836,014.78 | 1,836,014.78 | 1,836,014.78 | 0.00 |
| PRODUCTOS MINERALES NO METÁLICOS. | 0.00 | 0.00 | 0.00 | 0.00 | 0.00 | 0.00 |
| CEMENTO Y PRODUCTOS DE CONCRETO. | 0.00 | 0.00 | 0.00 | 0.00 | 0.00 | 0.00 |
| CAL, YESO Y PRODUCTOS DE YESO. | 0.00 | 0.00 | 0.00 | 0.00 | 0.00 | 0.00 |
| MADERA Y PRODUCTOS DE MADERA. | 118,576.22 | -114,226.15 | 4,350.07 | 4,350.07 | 4,350.07 | 0.00 |
| GASTO CORRIENTE | 118,576.22 | -114,226.15 | 4,350.07 | 4,350.07 | 4,350.07 | 0.00 |
| MADERA Y PRODUCTOS DE MADERA | 118,576.22 | -114,226.15 | 4,350.07 | 4,350.07 | 4,350.07 | 0.00 |
| MADERA Y PRODUCTOS DE MADERA | 118,576.22 | -114,226.15 | 4,350.07 | 4,350.07 | 4,350.07 | 0.00 |
| VIDRIO Y PRODUCTOS DE VIDRIO. | 0.00 | 0.00 | 0.00 | 0.00 | 0.00 | 0.00 |
| MATERIAL ELECTRICO Y ELECTRONICO. | 0.00 | 0.00 | 0.00 | 0.00 | 0.00 | 0.00 |
| GASTO CORRIENTE | 348,284.81 | 1,416,130.89 | 1,767,415.70 | 1,767,415.70 | 1,767,415.70 | 0.00 |
| MATERIAL ELECTRICO Y ELECTRONICO | 348,284.81 | 1,416,130.89 | 1,767,415.70 | 1,767,415.70 | 1,767,415.70 | 0.00 |
| MATERIALES ELECTRICOS | 148,659.00 | 285,361.53 | 435,020.53 | 435,020.53 | 435,020.53 | 0.00 |
| MATERIALES ELECTRICOS | 148,659.00 | 285,361.53 | 435,020.53 | 435,020.53 | 435,020.53 | 0.00 |
| FONDO DE APORTACIONES PARA EL FORTALECIMIENTO DE LOS MUNICIPIOS | 148,659.00 | 285,361.53 | 435,020.53 | 435,020.53 | 435,020.53 | 0.00 |
| MATERIAL ELECTRICO Y ELECTRONICO | 198,625.81 | 1,132,769.36 | 1,332,395.17 | 1,332,395.17 | 1,332,395.17 | 0.00 |
| MATERIALES ELECTRICOS | 198,625.81 | 1,132,769.36 | 1,332,395.17 | 1,332,395.17 | 1,332,395.17 | 0.00 |
| ARTICULOS METALICOS PARA LA CONSTRUCCION | 29,796.00 | -29,796.00 | 0.00 | 0.00 | 0.00 | 0.00 |
| GASTO CORRIENTE | 29,796.00 | -29,796.00 | 0.00 | 0.00 | 0.00 | 0.00 |
| ARTICULOS METALICOS PARA LA CONSTRUCCION | 29,796.00 | -29,796.00 | 0.00 | 0.00 | 0.00 | 0.00 |
| ARTICULOS METALICOS PARA LA CONSTRUCCION | 29,796.00 | -29,796.00 | 0.00 | 0.00 | 0.00 | 0.00 |
| MATERIALES COMPLEMENTARIOS. | 0.00 | 0.00 | 0.00 | 0.00 | 0.00 | 0.00 |
| OTROS MATERIALES Y ARTICULOS DE CONSTRUCCION Y REPARACION. | 180,885.60 | -116,734.59 | 64,249.01 | 64,249.01 | 64,249.01 | 0.00 |
| GASTO CORRIENTE | 180,885.60 | -116,734.59 | 64,249.01 | 64,249.01 | 64,249.01 | 0.00 |
| OTROS MATERIALES Y ARTICULOS DE CONSTRUCCION Y REPARACION. | 98,462.00 | -59,622.00 | 38,840.00 | 38,840.00 | 38,840.00 | 0.00 |
| MATERIALES DE CONSTRUCCION Y REPARACION | 98,462.00 | -59,622.00 | 38,840.00 | 38,840.00 | 38,840.00 | 0.00 |
| MATERIALES DE CONSTRUCCION Y REPARACION | 98,462.00 | -59,622.00 | 38,840.00 | 38,840.00 | 38,840.00 | 0.00 |
| FORTAMUN-DF | 82,521.60 | -57,112.59 | 25,409.01 | 25,409.01 | 25,409.01 | 0.00 |
| MATERIALES DE CONSTRUCCION Y REPARACION | 82,521.60 | -57,112.59 | 25,409.01 | 25,409.01 | 25,409.01 | 0.00 |
| MATERIALES DE CONSTRUCCION Y REPARACION | 82,521.60 | -57,112.59 | 25,409.01 | 25,409.01 | 25,409.01 | 0.00 |
| PRODUCTOS QUÍMICOS, FARMACÉUTICOS Y DE LABORATORIO. | 0.00 | 117,000.00 | 117,000.00 | 117,000.00 | 117,000.00 | 0.00 |
| PRODUCTOS QUÍMICOS BÁSICOS. | 0.00 | 0.00 | 0.00 | 0.00 | 0.00 | 0.00 |
| FERTILIZANTES, PESTICIDAS Y OTROS AGROQUÍMICOS. | 0.00 | 117,000.00 | 117,000.00 | 117,000.00 | 117,000.00 | 0.00 |
| GASTO CORRIENTE | 0.00 | 117,000.00 | 117,000.00 | 117,000.00 | 117,000.00 | 0.00 |
| FERTILIZANTES, PESTICIDAS Y OTROS AGROQUÍMICOS. | 0.00 | 117,000.00 | 117,000.00 | 117,000.00 | 117,000.00 | 0.00 |
| FERTILIZANTES, PESTICIDAS Y OTROS AGROQUÍMICOS. | 0.00 | 117,000.00 | 117,000.00 | 117,000.00 | 117,000.00 | 0.00 |
| MEDICINAS Y PRODUCTOS FARMACÉUTICOS. | 0.00 | 0.00 | 0.00 | 0.00 | 0.00 | 0.00 |




001354



ESTADO ANALÍTICO DEL EJERCICIO DEL PRESUPUESTO DE EGRESOS
Clasificación por Objeto del Gasto (Capítulo y Concepto)

DEL 1 DE ENERO AL 31 DE DICIEMBRE DEL 2020

| Concepto | Egresos | | | | | Subejercicio |
|---|--------------|--------------------------------|--------------|--------------|--------------|--------------|
| | Aprobado | Ampliaciones/ (Reducciones) | Modificado | Devengado | Pagado | |
| MATERIALES, ACCESORIOS Y SUMINISTROS MEDICOS. | 0.00 | 0.00 | 0.00 | 0.00 | 0.00 | 0.00 |
| MATERIALES, ACCESORIOS Y SUMINISTROS DE LABORATORIO. | 0.00 | 0.00 | 0.00 | 0.00 | 0.00 | 0.00 |
| FIBRAS SINTETICAS, HULES, PLASTICOS Y DERIVADOS. | 0.00 | 0.00 | 0.00 | 0.00 | 0.00 | 0.00 |
| OTROS PRODUCTOS QUIMICOS. | 0.00 | 0.00 | 0.00 | 0.00 | 0.00 | 0.00 |
| COMBUSTIBLES, LUBRICANTES Y ADITIVOS. | 2,141,493.80 | -255,402.54 | 1,886,091.26 | 1,886,091.26 | 1,886,091.26 | 0.00 |
| COMBUSTIBLES, LUBRICANTES Y ADITIVOS. | 2,141,493.80 | -255,402.54 | 1,886,091.26 | 1,886,091.26 | 1,886,091.26 | 0.00 |
| GASTO CORRIENTE | 939,536.89 | -793,091.53 | 146,445.36 | 146,445.36 | 146,445.36 | 0.00 |
| COMBUSTIBLE | 939,536.89 | -793,091.53 | 146,445.36 | 146,445.36 | 146,445.36 | 0.00 |
| COMBUSTIBLE | 939,536.89 | -793,091.53 | 146,445.36 | 146,445.36 | 146,445.36 | 0.00 |
| FORTAMUNDF | 1,201,956.91 | 537,688.99 | 1,739,645.90 | 1,739,645.90 | 1,739,645.90 | 0.00 |
| COMBUSTIBLE | 1,201,956.91 | 537,688.99 | 1,739,645.90 | 1,739,645.90 | 1,739,645.90 | 0.00 |
| COMBUSTIBLE | 1,201,956.91 | 537,688.99 | 1,739,645.90 | 1,739,645.90 | 1,739,645.90 | 0.00 |
| CARBON Y SUS DERIVADOS. | 0.00 | 0.00 | 0.00 | 0.00 | 0.00 | 0.00 |
| VESTUARIO, BLANCOS, PRENDAS DE PROTECCION Y ARTICULOS DEPORTIVOS. | 1,228,790.28 | -310,179.25 | 918,611.03 | 918,611.03 | 918,611.03 | 0.00 |
| VESTUARIO Y UNIFORMES. | 759,549.80 | -226,459.39 | 533,090.41 | 533,090.41 | 533,090.41 | 0.00 |
| GASTO CORRIENTE | 70,000.00 | -48,500.00 | 21,500.00 | 21,500.00 | 21,500.00 | 0.00 |
| VESTUARIO Y UNIFORMES | 70,000.00 | -48,500.00 | 21,500.00 | 21,500.00 | 21,500.00 | 0.00 |
| VESTUARIO Y UNIFORMES | 70,000.00 | -48,500.00 | 21,500.00 | 21,500.00 | 21,500.00 | 0.00 |
| FONDO DE APORTACIONES PARA EL FORTALECIMIENTO DE LOS MUNICIPIOS | 689,549.80 | -177,959.39 | 511,590.41 | 511,590.41 | 511,590.41 | 0.00 |
| VESTUARIO Y UNIFORMES | 689,549.80 | -177,959.39 | 511,590.41 | 511,590.41 | 511,590.41 | 0.00 |
| VESTUARIO Y UNIFORMES. | 629,549.80 | -117,959.39 | 511,590.41 | 511,590.41 | 511,590.41 | 0.00 |
| ACCESORIOS | 60,000.00 | -60,000.00 | 0.00 | 0.00 | 0.00 | 0.00 |
| PRENDAS DE SEGURIDAD Y PROTECCION PERSONAL. | 443,640.48 | -58,119.86 | 385,520.62 | 385,520.62 | 385,520.62 | 0.00 |
| FONDO DE APORTACIONES PARA EL FORTALECIMIENTO DE LOS MUNICIPIOS | 443,640.48 | -58,119.86 | 385,520.62 | 385,520.62 | 385,520.62 | 0.00 |
| PRENDAS DE SEGURIDAD Y PROTECCION PERSONAL | 443,640.48 | -58,119.86 | 385,520.62 | 385,520.62 | 385,520.62 | 0.00 |
| PRENDAS DE PROTECCION PERSONAL | 443,640.48 | -58,119.86 | 385,520.62 | 385,520.62 | 385,520.62 | 0.00 |
| ARTICULOS DEPORTIVOS. | 25,600.00 | -25,600.00 | 0.00 | 0.00 | 0.00 | 0.00 |
| GASTO CORRIENTE | 25,600.00 | -25,600.00 | 0.00 | 0.00 | 0.00 | 0.00 |
| ARTICULOS DEPORTIVOS | 25,600.00 | -25,600.00 | 0.00 | 0.00 | 0.00 | 0.00 |
| ARTICULOS DEPORTIVOS | 25,600.00 | -25,600.00 | 0.00 | 0.00 | 0.00 | 0.00 |
| PRODUCTOS TEXTILES. | 0.00 | 0.00 | 0.00 | 0.00 | 0.00 | 0.00 |
| BLANCOS Y OTROS PRODUCTOS TEXTILES, EXCEPTO PRENDAS DE VESTIR. | 0.00 | 0.00 | 0.00 | 0.00 | 0.00 | 0.00 |
| MATERIALES Y SUMINISTROS PARA SEGURIDAD. | 0.00 | 0.00 | 0.00 | 0.00 | 0.00 | 0.00 |
| SUSTANCIAS Y MATERIALES EXPLOSIVOS. | 0.00 | 0.00 | 0.00 | 0.00 | 0.00 | 0.00 |
| MATERIALES DE SEGURIDAD PUBLICA. | 0.00 | 0.00 | 0.00 | 0.00 | 0.00 | 0.00 |
| PRENDAS DE PROTECCION PARA SEGURIDAD PUBLICA Y NACIONAL. | 899,045.68 | 1,027,318.40 | 1,926,364.08 | 1,926,364.08 | 1,926,364.08 | 0.00 |
| HERRAMIENTAS, REFACCIONES Y ACCESORIOS MENORES. | 31,800.00 | -12,540.98 | 19,259.02 | 19,259.02 | 19,259.02 | 0.00 |
| HERRAMIENTAS MENORES. | 15,890.00 | 415.59 | 16,105.59 | 16,105.59 | 16,105.59 | 0.00 |
| GASTO CORRIENTE | 15,890.00 | 415.59 | 16,105.59 | 16,105.59 | 16,105.59 | 0.00 |
| HERRAMIENTAS MENORES | 15,890.00 | 415.59 | 16,105.59 | 16,105.59 | 16,105.59 | 0.00 |



001855

H. AYUNTAMIENTO MUNICIPAL DE AHUACUOTZINGO, GRO.



Ahuacutzingo, Gro.
Gobierno Municipal
2018 - 2021

TESORERIA MUNICIPAL

CONSOLIDADO



ESTADO ANALÍTICO DEL EJERCICIO DEL PRESUPUESTO DE EGRESOS
Clasificación por Objeto del Gasto (Capítulo y Concepto)

DEL 1 DE ENERO AL 31 DE DICIEMBRE DEL 2020

| Concepto | Egresos | | | | | Subejercicio |
|--|--------------|--------------------------------|--------------|--------------|--------------|--------------|
| | Aprobado | Ampliaciones/ (Reducciones) | Modificado | Devengado | Pagado | |
| HERRAMIENTAS MENORES | 15,690.00 | 415.59 | 16,105.59 | 16,105.59 | 16,105.59 | 0.00 |
| FONDO DE APORTACIONES PARA EL FORTALECIMIENTO DE LOS MUNICIPIOS | 0.00 | 3,153.43 | 3,153.43 | 3,153.43 | 3,153.43 | 0.00 |
| HERRAMIENTAS MENORES | 0.00 | 3,153.43 | 3,153.43 | 3,153.43 | 3,153.43 | 0.00 |
| HERRAMIENTAS MENORES | 0.00 | 3,153.43 | 3,153.43 | 3,153.43 | 3,153.43 | 0.00 |
| INGRESOS PROPIOS | 16,110.00 | -16,110.00 | 0.00 | 0.00 | 0.00 | 0.00 |
| HERRAMIENTAS, REFACCIONES Y ACCESORIOS MENORES | 16,110.00 | -16,110.00 | 0.00 | 0.00 | 0.00 | 0.00 |
| HERRAMIENTAS MENORES | 16,110.00 | -16,110.00 | 0.00 | 0.00 | 0.00 | 0.00 |
| REFACCIONES Y ACCESORIOS MENORES DE EDIFICIOS. | 0.00 | 0.00 | 0.00 | 0.00 | 0.00 | 0.00 |
| REFACCIONES Y ACCESORIOS MENORES DE MOBILIARIO Y EQUIPO DE ADMINISTRACION, EDUCACIONAL Y RECREATIVO. | 0.00 | 0.00 | 0.00 | 0.00 | 0.00 | 0.00 |
| REFACCIONES Y ACCESORIOS MENORES DE EQUIPO DE COMPUTO Y TECNOLOGIAS DE LA INFORMACION. | 0.00 | 0.00 | 0.00 | 0.00 | 0.00 | 0.00 |
| REFACCIONES Y ACCESORIOS MENORES DE EQUIPO E INSTRUMENTAL MEDICO Y DE LABORATORIO. | 0.00 | 0.00 | 0.00 | 0.00 | 0.00 | 0.00 |
| REFACCIONES Y ACCESORIOS MENORES DE EQUIPO DE TRANSPORTE. | 0.00 | 0.00 | 0.00 | 0.00 | 0.00 | 0.00 |
| GASTO CORRIENTE | 867,245.68 | 1,039,859.38 | 1,907,105.06 | 1,907,105.06 | 1,907,105.06 | 0.00 |
| REFACCIONES Y ACCESORIOS MENORES DE EQUIPO DE TRANSPORTE | 198,324.71 | 828,926.86 | 1,027,251.57 | 1,027,251.57 | 1,027,251.57 | 0.00 |
| REFACCIONES Y ACCESORIOS MENORES DE EQUIPO DE TRANSPORTE. | 198,324.71 | 828,926.86 | 1,027,251.57 | 1,027,251.57 | 1,027,251.57 | 0.00 |
| NEUMATICOS Y CAMARAS | 188,586.53 | 638,663.04 | 1,027,251.57 | 1,027,251.57 | 1,027,251.57 | 0.00 |
| | 9,736.18 | -9,736.18 | 0.00 | 0.00 | 0.00 | 0.00 |
| FONDO DE APORTACIONES PARA EL FORTALECIMIENTO DE LOS MUNICIPIOS | 668,920.97 | 210,932.52 | 879,853.49 | 879,853.49 | 879,853.49 | 0.00 |
| REFACCIONES Y ACCESORIOS MENORES DE EQUIPO DE TRANSPORTE | 668,920.97 | 210,932.52 | 879,853.49 | 879,853.49 | 879,853.49 | 0.00 |
| REFACCIONES Y ACCESORIOS MENORES DE EQUIPO DE TRANSPORTE | 668,920.97 | 210,932.52 | 879,853.49 | 879,853.49 | 879,853.49 | 0.00 |
| REFACCIONES Y ACCESORIOS MENORES DE EQUIPO DE DEFENSA Y SEGURIDAD. | 0.00 | 0.00 | 0.00 | 0.00 | 0.00 | 0.00 |
| REFACCIONES Y ACCESORIOS MENORES DE MAQUINARIA Y OTROS EQUIPOS. | 0.00 | 0.00 | 0.00 | 0.00 | 0.00 | 0.00 |
| REFACCIONES Y ACCESORIOS MENORES OTROS BIENES MUEBLES. | 0.00 | 0.00 | 0.00 | 0.00 | 0.00 | 0.00 |
| SERVICIOS GENERALES. | 0.00 | 0.00 | 0.00 | 0.00 | 0.00 | 0.00 |
| SERVICIOS BASICOS. | 6,966,570.12 | -2,986,247.97 | 3,980,322.15 | 3,980,322.15 | 3,980,322.15 | 0.00 |
| ENERGIA ELECTRICA. | 5,207,676.83 | -2,577,851.90 | 3,129,826.93 | 3,129,826.93 | 3,129,826.93 | 0.00 |
| GASTO CORRIENTE | 6,315,997.08 | -2,547,277.73 | 2,829,219.35 | 2,829,219.35 | 2,829,219.35 | 0.00 |
| ENERGIA ELECTRICA | 126,500.00 | -3,142.71 | 117,357.29 | 117,357.29 | 117,357.29 | 0.00 |
| SERVICIO DE ENERGIA ELECTRICA | 100,500.00 | -3,142.71 | 117,357.29 | 117,357.29 | 117,357.29 | 0.00 |
| FONDO DE APORTACIONES PARA EL FORTALECIMIENTO DE LOS MUNICIPIOS | 1,700,500.00 | -3,142.71 | 1,711,862.06 | 1,711,862.06 | 1,711,862.06 | 0.00 |
| ENERGIA ELECTRICA | 1,700,500.00 | -3,142.71 | 1,711,862.06 | 1,711,862.06 | 1,711,862.06 | 0.00 |
| SERVICIO DE ENERGIA ELECTRICA | 1,700,500.00 | -3,142.71 | 1,711,862.06 | 1,711,862.06 | 1,711,862.06 | 0.00 |
| GAS. | 5,255,997.08 | -2,544,135.02 | 2,711,862.06 | 2,711,862.06 | 2,711,862.06 | 0.00 |
| AGUA. | 5,255,997.08 | -2,544,135.02 | 2,711,862.06 | 2,711,862.06 | 2,711,862.06 | 0.00 |
| FONDO DE APORTACIONES PARA EL FORTALECIMIENTO DE LOS MUNICIPIOS | 25,422.00 | 25,422.00 | 273,984.00 | 273,984.00 | 273,984.00 | 0.00 |
| AGUA | 25,422.00 | 25,422.00 | 273,984.00 | 273,984.00 | 273,984.00 | 0.00 |
| TELEFONIA TRADICIONAL. | 248,562.00 | 25,422.00 | 273,984.00 | 273,984.00 | 273,984.00 | 0.00 |
| GASTO CORRIENTE | 248,562.00 | 25,422.00 | 273,984.00 | 273,984.00 | 273,984.00 | 0.00 |
| TELEFONIA TRADICIONAL | 82,619.75 | -55,996.17 | 26,623.58 | 26,623.58 | 26,623.58 | 0.00 |
| TELEFONIA TRADICIONAL | 82,619.75 | -55,996.17 | 26,623.58 | 26,623.58 | 26,623.58 | 0.00 |
| TELEFONIA TRADICIONAL | 82,619.75 | -55,996.17 | 26,623.58 | 26,623.58 | 26,623.58 | 0.00 |



001856

H. AYUNTAMIENTO MUNICIPAL DE AHUACUOTZINGO, GRO.

TESORERIA MUNICIPAL


CONSOLIDADO



ESTADO ANALÍTICO DEL EJERCICIO DEL PRESUPUESTO DE EGRESOS
Clasificación por Objeto del Gasto (Capítulo y Concepto)

DEL 1 DE ENERO AL 31 DE DICIEMBRE DEL 2020

| Concepto | Egresos | | | | | Subejercicio |
|--|-----------|--------------------------------|------------|-----------|-----------|--------------|
| | Aprobado | Ampliaciones/ (Reducciones) | Modificado | Devengado | Pagado | |
| TELEFONIA CELULAR | 0.00 | 0.00 | 0.00 | 0.00 | 0.00 | 0.00 |
| SERVICIOS DE TELECOMUNICACIONES Y SATELITES. | 0.00 | 0.00 | 0.00 | 0.00 | 0.00 | 0.00 |
| SERVICIOS DE ACCESO DE INTERNET, REDES Y PROCESAMIENTO DE INFORMACION. | 0.00 | 0.00 | 0.00 | 0.00 | 0.00 | 0.00 |
| SERVICIOS POSTALES Y TELEGRAFICOS. | 0.00 | 0.00 | 0.00 | 0.00 | 0.00 | 0.00 |
| SERVICIOS INTEGRALES Y OTROS SERVICIOS. | 0.00 | 0.00 | 0.00 | 0.00 | 0.00 | 0.00 |
| SERVICIOS DE ARRENDAMIENTO. | 45,000.00 | -45,000.00 | 0.00 | 0.00 | 0.00 | 0.00 |
| ARRENDAMIENTO DE TERRENOS. | 0.00 | 0.00 | 0.00 | 0.00 | 0.00 | 0.00 |
| ARRENDAMIENTO DE EDIFICIOS. | 0.00 | 0.00 | 0.00 | 0.00 | 0.00 | 0.00 |
| ARRENDAMIENTO DE MOBILIARIO Y EQUIPO DE ADMINISTRACION, EDUCACIONAL Y RECREATIVO. | 0.00 | 0.00 | 0.00 | 0.00 | 0.00 | 0.00 |
| ARRENDAMIENTO DE EQUIPO E INSTRUMENTAL MEDICO Y DE LABORATORIO. | 0.00 | 0.00 | 0.00 | 0.00 | 0.00 | 0.00 |
| ARRENDAMIENTO DE EQUIPO DE TRANSPORTE. | 0.00 | 0.00 | 0.00 | 0.00 | 0.00 | 0.00 |
| ARRENDAMIENTO DE MAQUINARIA, OTROS EQUIPOS Y HERRAMIENTAS. | 0.00 | 0.00 | 0.00 | 0.00 | 0.00 | 0.00 |
| ARRENDAMIENTO DE ACTIVOS INTANGIBLES. | 0.00 | 0.00 | 0.00 | 0.00 | 0.00 | 0.00 |
| ARRENDAMIENTO FINANCIERO. | 0.00 | 0.00 | 0.00 | 0.00 | 0.00 | 0.00 |
| OTROS ARRENDAMIENTOS. | 45,000.00 | -45,000.00 | 0.00 | 0.00 | 0.00 | 0.00 |
| GASTO CORRIENTE | 45,000.00 | -45,000.00 | 0.00 | 0.00 | 0.00 | 0.00 |
| OTROS ARRENDAMIENTOS | 45,000.00 | -45,000.00 | 0.00 | 0.00 | 0.00 | 0.00 |
| OTROS ARRENDAMIENTOS | 45,000.00 | -45,000.00 | 0.00 | 0.00 | 0.00 | 0.00 |
| SERVICIOS PROFESIONALES, CIENTIFICOS, TECNICOS Y OTROS SERVICIOS. | 0.00 | 22,704.45 | 22,704.45 | 22,704.45 | 22,704.45 | 0.00 |
| SERVICIOS LEGALES, DE CONTABILIDAD, AUDITORIA Y RELACIONADOS. | 0.00 | 0.00 | 0.00 | 0.00 | 0.00 | 0.00 |
| SERVICIOS DE DISEÑO, ARQUITECTURA, INGENIERIA Y ACTIVIDADES RELACIONADAS. | 0.00 | 0.00 | 0.00 | 0.00 | 0.00 | 0.00 |
| SERVICIOS DE CONSULTORIA ADMINISTRATIVA, PROCESOS, TECNICA Y EN TECNOLOGIAS DE LA INFORMACION. | 0.00 | 0.00 | 0.00 | 0.00 | 0.00 | 0.00 |
| SERVICIOS DE CAPACITACION | 0.00 | 0.00 | 0.00 | 0.00 | 0.00 | 0.00 |
| SERVICIOS DE INVESTIGACION CIENTIFICA Y DESARROLLO. | 0.00 | 0.00 | 0.00 | 0.00 | 0.00 | 0.00 |
| SERVICIOS DE APOYO ADMINISTRATIVO, TRADUCCION, FOTOCOPIADO E IMPRESION. | 0.00 | 0.00 | 0.00 | 0.00 | 0.00 | 0.00 |
| GASTO CORRIENTE | 0.00 | 22,704.45 | 22,704.45 | 22,704.45 | 22,704.45 | 0.00 |
| SERVICIOS DE APOYO ADMINISTRATIVO, TRADUCCION, FOTOCOPIADO E IMPRESION. | 0.00 | 22,704.45 | 22,704.45 | 22,704.45 | 22,704.45 | 0.00 |
| SERVICIOS DE APOYO ADMINISTRATIVO, TRADUCCION, FOTOCOPIADO E IMPRESION | 0.00 | 22,704.45 | 22,704.45 | 22,704.45 | 22,704.45 | 0.00 |
| SERVICIOS DE PROTECCION Y SEGURIDAD. | 0.00 | 22,704.45 | 22,704.45 | 22,704.45 | 22,704.45 | 0.00 |
| SERVICIOS DE VIGILANCIA. | 0.00 | 0.00 | 0.00 | 0.00 | 0.00 | 0.00 |
| SERVICIOS PROFESIONALES, CIENTIFICOS Y TECNICOS INTEGRALES. | 0.00 | 0.00 | 0.00 | 0.00 | 0.00 | 0.00 |
| SERVICIOS FINANCIEROS, BANCARIOS Y COMERCIALES. | 0.00 | 0.00 | 0.00 | 0.00 | 0.00 | 0.00 |
| SERVICIOS FINANCIEROS Y BANCARIOS. | 51,691.11 | 36,491.99 | 88,183.10 | 88,183.10 | 88,183.10 | 0.00 |
| GASTO CORRIENTE | 21,872.64 | -11,088.13 | 10,784.51 | 10,784.51 | 10,784.51 | 0.00 |
| SERVICIOS BANCARIOS Y FINANCIEROS | 18,991.20 | -10,098.81 | 8,891.39 | 8,891.39 | 8,891.39 | 0.00 |
| SERVICIOS BANCARIOS Y FINANCIEROS | 18,991.20 | -10,098.81 | 8,891.39 | 8,891.39 | 8,891.39 | 0.00 |
| FONDO DE APORTACIONES PARA EL FORTALECIMIENTO DE LOS MUNICIPIOS | 0.00 | 0.00 | 0.00 | 0.00 | 0.00 | 0.00 |
| SERVICIOS FINANCIEROS Y BANCARIOS | 0.00 | -988.32 | 1,893.12 | 1,893.12 | 1,893.12 | 0.00 |
| SERVICIOS BANCARIOS Y FINANCIEROS. | 2,881.44 | -988.32 | 1,893.12 | 1,893.12 | 1,893.12 | 0.00 |
| SERVICIOS DE COBRANZA, INVESTIGACION CREDITICIA Y SIMILAR. | 0.00 | 0.00 | 0.00 | 0.00 | 0.00 | 0.00 |



001857

H. AYUNTAMIENTO MUNICIPAL DE AHUACUOTZINGO, GRO.

TESORERIA MUNICIPAL

CONSOLIDADO



ESTADO ANALÍTICO DEL EJERCICIO DEL PRESUPUESTO DE EGRESOS
Clasificación por Objeto del Gasto (Capítulo y Concepto)

DEL 1 DE ENERO AL 31 DE DICIEMBRE DEL 2020

| Concepto | Egresos | | | | Subejercicio |
|---|------------|--------------------------------|------------|------------|--------------|
| | Aprobado | Ampliaciones/ (Reducciones) | Modificado | Devengado | |
| SERVICIOS DE RECAUDACION, TRASLADO Y CUSTODIA DE VALORES. | 0.00 | 0.00 | 0.00 | 0.00 | 0.00 |
| SEGURO DE RESPONSABILIDAD PATRIMONIAL Y FIANZAS. | 0.00 | 0.00 | 0.00 | 0.00 | 0.00 |
| SEGURO DE BIENES PATRIMONIALES. | 29,818.47 | -11,219.88 | 18,598.59 | 18,598.59 | 18,598.59 |
| GASTO CORRIENTE | 29,818.47 | -11,219.88 | 18,598.59 | 18,598.59 | 18,598.59 |
| SEGURO DE BIENES PATRIMONIALES | 29,818.47 | -11,219.88 | 18,598.59 | 18,598.59 | 18,598.59 |
| SEGURO DE BIENES PATRIMONIALES | 29,818.47 | -11,219.88 | 18,598.59 | 18,598.59 | 18,598.59 |
| ALMACENAJE, ENVASE Y EMBALAJE. | 0.00 | 0.00 | 0.00 | 0.00 | 0.00 |
| FLETES Y MANOBRAS | 0.00 | 0.00 | 0.00 | 0.00 | 0.00 |
| GASTO CORRIENTE | 0.00 | 0.00 | 0.00 | 0.00 | 0.00 |
| FLETES Y MANOBRAS | 0.00 | 0.00 | 0.00 | 0.00 | 0.00 |
| FLETES Y MANOBRAS | 0.00 | 0.00 | 0.00 | 0.00 | 0.00 |
| FLETES Y MANOBRAS | 0.00 | 0.00 | 0.00 | 0.00 | 0.00 |
| COMISIONES POR VENTAS. | 0.00 | 0.00 | 0.00 | 0.00 | 0.00 |
| SERVICIOS FINANCIEROS, BANCARIOS Y COMERCIALES INTEGRALES. | 0.00 | 0.00 | 0.00 | 0.00 | 0.00 |
| SERVICIOS DE INSTALACION, REPARACION, MANTENIMIENTO Y CONSERVACION. | 629,427.64 | -68,083.00 | 561,344.64 | 561,344.64 | 561,344.64 |
| CONSERVACION Y MANTENIMIENTO MENOR DE INMUEBLES. | 0.00 | 0.00 | 0.00 | 0.00 | 0.00 |
| INSTALACION, REPARACION Y MANTENIMIENTO DE MOBILIARIO Y EQUIPO DE ADMINISTRACION, EDUCACIONAL Y RECREATIVO. | 0.00 | 0.00 | 0.00 | 0.00 | 0.00 |
| INSTALACION, REPARACION Y MANTENIMIENTO DE EQUIPO DE COMPUTO Y TECNOLOGIA DE LA INFORMACION. | 0.00 | 0.00 | 0.00 | 0.00 | 0.00 |
| INSTALACION, REPARACION Y MANTENIMIENTO DE EQUIPO E INSTRUMENTAL MEDICO Y DE LABORATORIO. | 0.00 | 0.00 | 0.00 | 0.00 | 0.00 |
| REPARACION Y MANTENIMIENTO DE EQUIPO DE TRANSPORTE. | 530,536.64 | 30,808.00 | 561,344.64 | 561,344.64 | 561,344.64 |
| GASTO CORRIENTE | 185,996.78 | 246,344.89 | 432,341.67 | 432,341.67 | 432,341.67 |
| REPARACION Y MANTENIMIENTO DE EQUIPO DE TRANSPORTE | 185,996.78 | 246,344.89 | 432,341.67 | 432,341.67 | 432,341.67 |
| FONDO DE APORTACIONES PARA EL FORTALECIMIENTO DE LOS MUNICIPIOS | 185,996.78 | 246,344.89 | 432,341.67 | 432,341.67 | 432,341.67 |
| REPARACION Y MANTENIMIENTO DE EQUIPO DE TRANSPORTE | 344,539.86 | -215,536.89 | 129,002.97 | 129,002.97 | 129,002.97 |
| REPARACION Y MANTENIMIENTO DE EQUIPO DE TRANSPORTE | 344,539.86 | -215,536.89 | 129,002.97 | 129,002.97 | 129,002.97 |
| REPARACION Y MANTENIMIENTO DE EQUIPO DE DEFENSA Y SEGURIDAD. | 0.00 | 0.00 | 0.00 | 0.00 | 0.00 |
| INSTALACION, REPARACION Y MANTENIMIENTO DE MAQUINARIA, OTROS EQUIPOS Y HERRAMIENTA. | 0.00 | 0.00 | 0.00 | 0.00 | 0.00 |
| SERVICIOS DE LIMPIEZA Y MANEJO DE DESECHOS. | 98,891.00 | -98,891.00 | 0.00 | 0.00 | 0.00 |
| SERVICIOS DE JARDINERIA Y FUMIGACION. | 98,891.00 | -98,891.00 | 0.00 | 0.00 | 0.00 |
| GASTO CORRIENTE | 98,891.00 | -98,891.00 | 0.00 | 0.00 | 0.00 |
| SERVICIOS DE JARDINERIA Y FUMIGACION | 98,891.00 | -98,891.00 | 0.00 | 0.00 | 0.00 |
| SERVICIOS DE JARDINERIA Y FUMIGACION | 98,891.00 | -98,891.00 | 0.00 | 0.00 | 0.00 |
| SERVICIOS DE COMUNICACION SOCIAL Y PUBLICIDAD. | 0.00 | 0.00 | 0.00 | 0.00 | 0.00 |
| SERVICIOS DE COMUNICACION SOCIAL Y PUBLICIDAD. | 0.00 | 0.00 | 0.00 | 0.00 | 0.00 |
| DIFFUSION POR RADIO, TELEVISION Y OTROS MEDIOS DE MENSAJES SOBRE PROGRAMAS Y ACTIVIDADES GUBERNAMENTALES | 0.00 | 0.00 | 0.00 | 0.00 | 0.00 |
| DIFFUSION POR RADIO, TELEVISION Y OTROS MEDIOS DE MENSAJES COMERCIALES PARA PROMOVER LA VENTA DE BIENES | 0.00 | 0.00 | 0.00 | 0.00 | 0.00 |
| SERVICIOS DE CREATIVIDAD, PREPRODUCCION Y PRODUCCION DE PUBLICIDAD, EXCEPTO INTERNET. | 0.00 | 0.00 | 0.00 | 0.00 | 0.00 |
| SERVICIOS DE REVELADO DE FOTOGRAFIAS. | 0.00 | 0.00 | 0.00 | 0.00 | 0.00 |
| SERVICIOS DE LA INDUSTRIA FILMICA, DEL SONIDO Y DEL VIDEO. | 0.00 | 0.00 | 0.00 | 0.00 | 0.00 |
| SERVICIO DE CREACION Y DIFFUSION DE CONTENIDO EXCLUSIVAMENTE A TRAVES DE INTERNET. | 0.00 | 0.00 | 0.00 | 0.00 | 0.00 |
| OTROS SERVICIOS DE INFORMACION | 0.00 | 0.00 | 0.00 | 0.00 | 0.00 |

TITULAR DEL
MUNICIPIO DE AHUACUOTZINGO, GRO.
H. AYUNTAMIENTO
MUNICIPAL DE AHUACUOTZINGO, GRO.
TRIMESTRE 2018-2021

001853



ESTADO ANALÍTICO DEL EJERCICIO DEL PRESUPUESTO DE EGRESOS
Clasificación por Objeto del Gasto (Capítulo y Concepto)

DEL 1 DE ENERO AL 31 DE DICIEMBRE DEL 2020

| Concepto | Egresos | | | | Subejercicio |
|--|-------------------|--------------------------------|-------------------|-------------------|--------------|
| | Aprobado | Ampliaciones/ (Reducciones) | Modificado | Devengado | |
| SERVICIOS DE TRASLADO Y VIATICOS. | 0.00 | 0.00 | 0.00 | 0.00 | 0.00 |
| PASAJES AEREOS. | 0.00 | 0.00 | 0.00 | 0.00 | 0.00 |
| PASAJES TERRESTRES. | 0.00 | 0.00 | 0.00 | 0.00 | 0.00 |
| PASAJES MARITIMOS, LACUSTRES Y FLUVIALES. | 0.00 | 0.00 | 0.00 | 0.00 | 0.00 |
| AUTOTRANSPORTE. | 0.00 | 0.00 | 0.00 | 0.00 | 0.00 |
| VIATICOS EN EL PAIS. | 0.00 | 0.00 | 0.00 | 0.00 | 0.00 |
| VIATICOS EN EL EXTRANJERO. | 0.00 | 0.00 | 0.00 | 0.00 | 0.00 |
| GASTOS DE INSTALACION Y TRASLADO DE MENAJE. | 0.00 | 0.00 | 0.00 | 0.00 | 0.00 |
| SERVICIOS INTEGRALES DE TRASLADO Y VIATICOS. | 0.00 | 0.00 | 0.00 | 0.00 | 0.00 |
| OTROS SERVICIOS DE TRASLADO Y HOSPEDAJE. | 0.00 | 0.00 | 0.00 | 0.00 | 0.00 |
| SERVICIOS OFICIALES. | 0.00 | 0.00 | 0.00 | 0.00 | 0.00 |
| GASTOS DE CEREMONIAL. | 336,810.54 | -321,697.51 | 15,113.03 | 15,113.03 | 0.00 |
| GASTOS DE ORDEN SOCIAL Y CULTURAL. | 0.00 | 0.00 | 0.00 | 0.00 | 0.00 |
| GASTO CORRIENTE | 140,898.89 | -140,898.89 | 0.00 | 0.00 | 0.00 |
| GASTOS DE ORDEN SOCIAL | 140,898.89 | -140,898.89 | 0.00 | 0.00 | 0.00 |
| GASTOS DE ORDEN SOCIAL | 140,898.89 | -140,898.89 | 0.00 | 0.00 | 0.00 |
| CONGRESOS Y CONVENCIONES. | 140,898.89 | -140,898.89 | 0.00 | 0.00 | 0.00 |
| EXPOSICIONES. | 0.00 | 0.00 | 0.00 | 0.00 | 0.00 |
| GASTOS DE REPRESENTACION. | 0.00 | 0.00 | 0.00 | 0.00 | 0.00 |
| GASTO CORRIENTE | 195,911.65 | -180,798.62 | 15,113.03 | 15,113.03 | 0.00 |
| GASTOS DE REPRESENTACION | 195,911.65 | -180,798.62 | 15,113.03 | 15,113.03 | 0.00 |
| GASTOS DE REPRESENTACION | 195,911.65 | -180,798.62 | 15,113.03 | 15,113.03 | 0.00 |
| OTROS SERVICIOS GENERALES. | 195,911.65 | -180,798.62 | 15,113.03 | 15,113.03 | 0.00 |
| SERVICIOS FUNERARIOS Y DE CEMENTERIOS. | 195,962.00 | -32,812.00 | 163,150.00 | 163,150.00 | 0.00 |
| IMPUESTOS Y DERECHOS. | 0.00 | 0.00 | 0.00 | 0.00 | 0.00 |
| GASTO CORRIENTE | 195,962.00 | -32,812.00 | 163,150.00 | 163,150.00 | 0.00 |
| OTROS IMPUESTOS Y DERECHOS | 195,962.00 | -32,812.00 | 163,150.00 | 163,150.00 | 0.00 |
| OTROS IMPUESTOS Y DERECHOS | 195,962.00 | -32,812.00 | 163,150.00 | 163,150.00 | 0.00 |
| FONSO. | 95,600.00 | -95,600.00 | 0.00 | 0.00 | 0.00 |
| IMPUESTOS Y DERECHOS DE IMPORTACION. | 100,362.00 | 62,786.00 | 163,150.00 | 163,150.00 | 0.00 |
| SENTENCIAS Y RESOLUCIONES POR AUTORIDAD COMPETENTE. | 0.00 | 0.00 | 0.00 | 0.00 | 0.00 |
| PENAS, MULTAS, ACCESORIOS Y ACTUALIZACIONES. | 0.00 | 0.00 | 0.00 | 0.00 | 0.00 |
| OTROS GASTOS POR RESPONSABILIDADES. | 0.00 | 0.00 | 0.00 | 0.00 | 0.00 |
| UTILIDADES. | 0.00 | 0.00 | 0.00 | 0.00 | 0.00 |
| IMPUESTO SOBRE NOMINAS Y OTROS QUE SE DERIVEN DE UNA RELACION LABORAL. | 0.00 | 0.00 | 0.00 | 0.00 | 0.00 |
| OTROS SERVICIOS GENERALES. | 0.00 | 0.00 | 0.00 | 0.00 | 0.00 |
| TRANSFERENCIAS, ASIGNACIONES, SUBSIDIOS Y OTRAS AYUDAS. | 0.00 | 0.00 | 0.00 | 0.00 | 0.00 |
| TRANSFERENCIAS INTERNAS Y ASIGNACIONES AL SECTOR PUBLICO. | 0.00 | 0.00 | 0.00 | 0.00 | 0.00 |
| ASIGNACIONES PRESUPUESTARIAS AL PODER EJECUTIVO. | 0.00 | 0.00 | 0.00 | 0.00 | 0.00 |
| ASIGNACIONES PRESUPUESTARIAS AL PODER LEGISLATIVO. | 0.00 | 0.00 | 0.00 | 0.00 | 0.00 |
| TOTAL | 680,102.66 | -158,715.75 | 521,386.91 | 521,386.91 | 0.00 |



001359

H. AYUNTAMIENTO MUNICIPAL DE AHUACUOTZINGO, GRO.

TESORERIA MUNICIPAL

CONSOLIDADO



ESTADO ANALÍTICO DEL EJERCICIO DEL PRESUPUESTO DE EGRESOS
Clasificación por Objeto del Gasto (Capítulo y Concepto)

DEL 1 DE ENERO AL 31 DE DICIEMBRE DEL 2020

| Concepto | Egresos | | | | Subejercicio |
|--|------------|--------------------------------|------------|------------|--------------|
| | Aprobado | Ampliaciones/ (Reducciones) | Modificado | Devengado | |
| ASIGNACIONES PRESUPUESTARIAS AL PODER JUDICIAL. | 0.00 | 0.00 | 0.00 | 0.00 | 0.00 |
| ASIGNACIONES PRESUPUESTARIAS A ORGANOS AUTONOMOS. | 0.00 | 0.00 | 0.00 | 0.00 | 0.00 |
| TRANSFERENCIAS INTERNAS OTORGADAS A ENTIDADES PARAESTATALES NO EMPRESARIALES Y NO FINANCIERAS. | 0.00 | 0.00 | 0.00 | 0.00 | 0.00 |
| TRANSFERENCIAS INTERNAS OTORGADAS A ENTIDADES PARAESTATALES EMPRESARIALES Y NO FINANCIERAS. | 0.00 | 0.00 | 0.00 | 0.00 | 0.00 |
| TRANSFERENCIAS INTERNAS OTORGADAS A FIDEICOMISOS PUBLICOS EMPRESARIALES Y NO FINANCIEROS. | 0.00 | 0.00 | 0.00 | 0.00 | 0.00 |
| TRANSFERENCIAS INTERNAS OTORGADAS A INSTITUCIONES PARAESTATALES PUBLICAS FINANCIERAS. | 0.00 | 0.00 | 0.00 | 0.00 | 0.00 |
| TRANSFERENCIAS INTERNAS OTORGADAS A FIDEICOMISOS PUBLICOS FINANCIEROS. | 0.00 | 0.00 | 0.00 | 0.00 | 0.00 |
| TRANSFERENCIAS AL RESTO DEL SECTOR PUBLICO. | 0.00 | 0.00 | 0.00 | 0.00 | 0.00 |
| TRANSFERENCIAS OTORGADAS A ENTIDADES PARAESTATALES NO EMPRESARIALES Y NO FINANCIERAS. | 0.00 | 0.00 | 0.00 | 0.00 | 0.00 |
| TRANSFERENCIAS OTORGADAS PARA ENTIDADES PARAESTATALES EMPRESARIALES Y NO FINANCIERAS. | 0.00 | 0.00 | 0.00 | 0.00 | 0.00 |
| TRANSFERENCIAS OTORGADAS PARA INSTITUCIONES PARAESTATALES PUBLICAS FINANCIERAS. | 0.00 | 0.00 | 0.00 | 0.00 | 0.00 |
| TRANSFERENCIAS OTORGADAS A ENTIDADES FEDERATIVAS Y MUNICIPIOS. | 0.00 | 0.00 | 0.00 | 0.00 | 0.00 |
| TRANSFERENCIAS A FIDEICOMISOS DE ENTIDADES FEDERATIVAS Y MUNICIPIOS. | 0.00 | 0.00 | 0.00 | 0.00 | 0.00 |
| SUBSIDIOS Y SUBVENCIONES. | 0.00 | 0.00 | 0.00 | 0.00 | 0.00 |
| SUBSIDIOS A LA PRODUCCION. | 0.00 | 0.00 | 0.00 | 0.00 | 0.00 |
| SUBSIDIOS A LA DISTRIBUCION. | 0.00 | 0.00 | 0.00 | 0.00 | 0.00 |
| SUBSIDIOS A LA INVERSION. | 0.00 | 0.00 | 0.00 | 0.00 | 0.00 |
| SUBSIDIOS A LA PRESTACION DE SERVICIOS PUBLICOS. | 0.00 | 0.00 | 0.00 | 0.00 | 0.00 |
| SUBSIDIOS PARA CUBRIR DIFERENCIALES DE TASAS DE INTERES. | 0.00 | 0.00 | 0.00 | 0.00 | 0.00 |
| SUBSIDIOS A LA VIVIENDA. | 0.00 | 0.00 | 0.00 | 0.00 | 0.00 |
| SUBVENCIONES AL CONSUMO. | 0.00 | 0.00 | 0.00 | 0.00 | 0.00 |
| SUBSIDIOS A ENTIDADES FEDERATIVAS Y MUNICIPIOS. | 0.00 | 0.00 | 0.00 | 0.00 | 0.00 |
| OTROS SUBSIDIOS. | 0.00 | 0.00 | 0.00 | 0.00 | 0.00 |
| AYUDAS SOCIALES. | 0.00 | 0.00 | 0.00 | 0.00 | 0.00 |
| AYUDAS SOCIALES A PERSONAS. | 680,102.66 | 158,715.75 | 838,818.41 | 838,818.41 | 838,818.41 |
| GASTO CORRIENTE | 484,117.66 | 354,700.75 | 838,818.41 | 838,818.41 | 838,818.41 |
| AYUDAS SOCIALES A PERSONAS | 484,117.66 | 354,700.75 | 838,818.41 | 838,818.41 | 838,818.41 |
| A CAMPESINOS | 189,500.00 | 122,400.00 | 311,900.00 | 311,900.00 | 311,900.00 |
| FOMENTO DEPORTIVO | 15,900.00 | -15,900.00 | 0.00 | 0.00 | 0.00 |
| FUNERALES | 127,211.00 | -46,610.99 | 80,600.01 | 80,600.01 | 80,600.01 |
| DESPENSAS | 11,865.00 | -11,865.00 | 0.00 | 0.00 | 0.00 |
| APOYO A COMISARIOS Y DELEGADOS (FIESTAS RELIGIOSAS, FERIAS Y OTROS) | 120,100.00 | -103,600.00 | 16,500.00 | 16,500.00 | 16,500.00 |
| OTROS | 19,510.66 | 410,307.74 | 429,818.40 | 429,818.40 | 429,818.40 |
| AYUDAS SOCIALES A INSTITUCIONES DE ENSEÑANZA | 0.00 | 0.00 | 0.00 | 0.00 | 0.00 |
| AYUDAS SOCIALES A INSTITUCIONES DE ENSEÑANZA | 195,985.00 | -195,985.00 | 0.00 | 0.00 | 0.00 |
| GASTO CORRIENTE | 195,985.00 | -195,985.00 | 0.00 | 0.00 | 0.00 |
| AYUDAS SOCIALES A INSTITUCIONES DE ENSEÑANZA | 195,985.00 | -195,985.00 | 0.00 | 0.00 | 0.00 |
| AYUDA A INSTITUCIONES | 195,985.00 | -195,985.00 | 0.00 | 0.00 | 0.00 |
| AYUDAS SOCIALES A ACTIVIDADES CIENTIFICAS O ACADEMICAS. | 0.00 | 0.00 | 0.00 | 0.00 | 0.00 |
| AYUDAS SOCIALES A INSTITUCIONES SIN FINES DE LURO. | 0.00 | 0.00 | 0.00 | 0.00 | 0.00 |



001360

H. AYUNTAMIENTO MUNICIPAL DE AHUACUOTZINGO, GRO.

TESORERIA MUNICIPAL

CONSOLIDADO



ESTADO ANALITICO DEL EJERCICIO DEL PRESUPUESTO DE EGRESOS
Clasificación por Objeto del Gasto (Capítulo y Concepto)

DEL 1 DE ENERO AL 31 DE DICIEMBRE DEL 2020

| Concepto | Egresos | | | | | Subejercicio |
|--|--------------|--------------------------------|--------------|-----------|--------|--------------|
| | Aprobado | Ampliaciones/ (Reducciones) | Modificado | Devengado | Pagado | |
| AYUDAS SOCIALES A COOPERATIVAS. | 0.00 | 0.00 | 0.00 | 0.00 | 0.00 | 0.00 |
| AYUDAS SOCIALES A ENTIDADES DE INTERES PUBLICO. | 0.00 | 0.00 | 0.00 | 0.00 | 0.00 | 0.00 |
| AYUDAS POR DESASTRES NATURALES Y OTROS SINIESTROS. | 0.00 | 0.00 | 0.00 | 0.00 | 0.00 | 0.00 |
| PENSIONES Y JUBILACIONES. | 0.00 | 0.00 | 0.00 | 0.00 | 0.00 | 0.00 |
| JUBILACIONES. | 0.00 | 0.00 | 0.00 | 0.00 | 0.00 | 0.00 |
| OTRAS PENSIONES Y JUBILACIONES. | 0.00 | 0.00 | 0.00 | 0.00 | 0.00 | 0.00 |
| TRANSFERENCIAS A FIDEICOMISOS, MANDATOS Y OTROS ANALOGOS. | 0.00 | 0.00 | 0.00 | 0.00 | 0.00 | 0.00 |
| TRANSFERENCIAS A FIDEICOMISOS DEL PODER EJECUTIVO. | 0.00 | 0.00 | 0.00 | 0.00 | 0.00 | 0.00 |
| TRANSFERENCIAS A FIDEICOMISOS DEL PODER LEGISLATIVO. | 0.00 | 0.00 | 0.00 | 0.00 | 0.00 | 0.00 |
| TRANSFERENCIAS A FIDEICOMISOS DEL PODER JUDICIAL. | 0.00 | 0.00 | 0.00 | 0.00 | 0.00 | 0.00 |
| TRANSFERENCIAS A FIDEICOMISOS PUBLICOS DE ENTIDADES PARAESTATALES NO EMPRESARIALES Y NO FINANCIERAS. | 0.00 | 0.00 | 0.00 | 0.00 | 0.00 | 0.00 |
| TRANSFERENCIAS A FIDEICOMISOS PUBLICOS DE ENTIDADES PARAESTATALES EMPRESARIALES Y NO FINANCIERAS. | 0.00 | 0.00 | 0.00 | 0.00 | 0.00 | 0.00 |
| TRANSFERENCIAS A FIDEICOMISOS DE INSTITUCIONES PUBLICAS FINANCIERAS. | 0.00 | 0.00 | 0.00 | 0.00 | 0.00 | 0.00 |
| OTRAS TRANSFERENCIAS A FIDEICOMISOS. | 0.00 | 0.00 | 0.00 | 0.00 | 0.00 | 0.00 |
| TRANSFERENCIAS A LA SEGURIDAD SOCIAL. | 0.00 | 0.00 | 0.00 | 0.00 | 0.00 | 0.00 |
| TRANSFERENCIAS POR OBLIGACION DE LEY. | 0.00 | 0.00 | 0.00 | 0.00 | 0.00 | 0.00 |
| DONATIVOS. | 0.00 | 0.00 | 0.00 | 0.00 | 0.00 | 0.00 |
| DONATIVOS A INSTITUCIONES SIN FINES DE LUCRO. | 0.00 | 0.00 | 0.00 | 0.00 | 0.00 | 0.00 |
| DONATIVOS A ENTIDADES FEDERATIVAS. | 0.00 | 0.00 | 0.00 | 0.00 | 0.00 | 0.00 |
| DONATIVOS A FIDEICOMISOS PRIVADOS. | 0.00 | 0.00 | 0.00 | 0.00 | 0.00 | 0.00 |
| DONATIVOS A FIDEICOMISOS ESTATALES. | 0.00 | 0.00 | 0.00 | 0.00 | 0.00 | 0.00 |
| DONATIVOS INTERNACIONALES. | 0.00 | 0.00 | 0.00 | 0.00 | 0.00 | 0.00 |
| TRANSFERENCIAS AL EXTERIOR. | 0.00 | 0.00 | 0.00 | 0.00 | 0.00 | 0.00 |
| TRANSFERENCIAS PARA GOBIERNOS EXTRANJEROS. | 0.00 | 0.00 | 0.00 | 0.00 | 0.00 | 0.00 |
| TRANSFERENCIAS PARA ORGANISMOS INTERNACIONALES. | 0.00 | 0.00 | 0.00 | 0.00 | 0.00 | 0.00 |
| TRANSFERENCIAS PARA EL SECTOR PRIVADO EXTERNO. | 0.00 | 0.00 | 0.00 | 0.00 | 0.00 | 0.00 |
| BIENES MUEBLES, INMUEBLES E INTANGIBLES. | 1,022,615.56 | 0.00 | 1,022,615.56 | 0.00 | 0.00 | 1,022,615.56 |
| MOBILIARIO Y EQUIPO DE ADMINISTRACION. | 0.00 | 19,000.01 | 19,000.01 | 0.00 | 0.00 | 19,000.01 |
| MUEBLES DE OFICINA Y ESTANTERIA. | 0.00 | 0.00 | 0.00 | 0.00 | 0.00 | 0.00 |
| MUEBLES, EXCEPTO DE OFICINA Y ESTANTERIA. | 0.00 | 0.00 | 0.00 | 0.00 | 0.00 | 0.00 |
| BIENES ARTISTICOS, CULTURALES Y CIENTIFICOS. | 0.00 | 0.00 | 0.00 | 0.00 | 0.00 | 0.00 |
| OBJETOS DE VALOR. | 0.00 | 0.00 | 0.00 | 0.00 | 0.00 | 0.00 |
| EQUIPO DE COMPUTO Y DE TECNOLOGIAS DE LA INFORMACION. | 0.00 | 0.00 | 0.00 | 0.00 | 0.00 | 0.00 |
| GASTO CORRIENTE | 0.00 | 19,000.01 | 19,000.01 | 0.00 | 0.00 | 19,000.01 |
| EQUIPO DE COMPUTO Y TECNOLOGIAS DE LA INFORMACION | 0.00 | 19,000.01 | 19,000.01 | 0.00 | 0.00 | 19,000.01 |
| BIENES INFORMATICOS | 0.00 | 19,000.01 | 19,000.01 | 0.00 | 0.00 | 19,000.01 |
| OTROS MOBILIARIOS Y EQUIPOS DE ADMINISTRACION | 0.00 | 0.00 | 0.00 | 0.00 | 0.00 | 0.00 |
| MOBILIARIO Y EQUIPO EDUCACIONAL Y RECREATIVO. | 0.00 | 0.00 | 0.00 | 0.00 | 0.00 | 0.00 |
| EQUIPOS Y APARATOS AUDIOVISUALES | 0.00 | 17,515.55 | 17,515.55 | 0.00 | 0.00 | 17,515.55 |
| | 0.00 | 0.00 | 0.00 | 0.00 | 0.00 | 0.00 |



001861

H. AYUNTAMIENTO MUNICIPAL DE AHUACUOTZINGO, GRO.

TESORERIA MUNICIPAL

CONSOLIDADO



ESTADO ANALÍTICO DEL EJERCICIO DEL PRESUPUESTO DE EGRESOS
Clasificación por Objeto del Gasto (Capítulo y Concepto)

DEL 1 DE ENERO AL 31 DE DICIEMBRE DEL 2020

| Concepto | Egresos | | | | | Subejercicio |
|--|----------|--------------------------------|------------|------------|------------|--------------|
| | Aprobado | Ampliaciones/ (Reducciones) | Modificado | Devengado | Pagado | |
| APARATOS DEPORTIVOS. | 0.00 | 0.00 | 0.00 | 0.00 | 0.00 | 0.00 |
| CAMARAS FOTOGRAFICAS Y DE VIDEO. | 0.00 | 17,515.55 | 17,515.55 | 17,515.55 | 17,515.55 | 0.00 |
| GASTO CORRIENTE | 0.00 | 17,515.55 | 17,515.55 | 17,515.55 | 17,515.55 | 0.00 |
| CAMARAS FOTOGRAFICAS Y DE VIDEO. | 0.00 | 17,515.55 | 17,515.55 | 17,515.55 | 17,515.55 | 0.00 |
| CAMARAS FOTOGRAFICAS Y DE VIDEO. | 0.00 | 17,515.55 | 17,515.55 | 17,515.55 | 17,515.55 | 0.00 |
| OTRO MOBILIARIO Y EQUIPO EDUCACIONAL Y RECREATIVO. | 0.00 | 0.00 | 0.00 | 0.00 | 0.00 | 0.00 |
| EQUIPO E INSTRUMENTAL MEDICO Y DE LABORATORIO. | 0.00 | 0.00 | 0.00 | 0.00 | 0.00 | 0.00 |
| EQUIPO MEDICO Y DE LABORATORIO. | 0.00 | 0.00 | 0.00 | 0.00 | 0.00 | 0.00 |
| INSTRUMENTAL MEDICO Y DE LABORATORIO. | 0.00 | 0.00 | 0.00 | 0.00 | 0.00 | 0.00 |
| VEHICULOS Y EQUIPO DE TRANSPORTE. | 0.00 | 839,800.00 | 839,800.00 | 839,800.00 | 839,800.00 | 0.00 |
| VEHICULOS Y EQUIPO TERRESTRE. | 0.00 | 839,800.00 | 839,800.00 | 839,800.00 | 839,800.00 | 0.00 |
| GASTO CORRIENTE | 0.00 | 839,800.00 | 839,800.00 | 839,800.00 | 839,800.00 | 0.00 |
| VEHICULOS Y EQUIPO TERRESTRE | 0.00 | 839,800.00 | 839,800.00 | 839,800.00 | 839,800.00 | 0.00 |
| VEHICULOS Y EQUIPO TERRESTRE | 0.00 | 839,800.00 | 839,800.00 | 839,800.00 | 839,800.00 | 0.00 |
| CARROCERIAS Y REMOLQUES. | 0.00 | 839,800.00 | 839,800.00 | 839,800.00 | 839,800.00 | 0.00 |
| EQUIPO AEROSPAZIAL. | 0.00 | 0.00 | 0.00 | 0.00 | 0.00 | 0.00 |
| EQUIPO FERROVIARIO. | 0.00 | 0.00 | 0.00 | 0.00 | 0.00 | 0.00 |
| EMBARCACIONES. | 0.00 | 0.00 | 0.00 | 0.00 | 0.00 | 0.00 |
| OTROS EQUIPOS DE TRANSPORTE. | 0.00 | 0.00 | 0.00 | 0.00 | 0.00 | 0.00 |
| EQUIPO DE DEFENSA Y SEGURIDAD. | 0.00 | 0.00 | 0.00 | 0.00 | 0.00 | 0.00 |
| EQUIPO DE DEFENSA Y SEGURIDAD. | 0.00 | 0.00 | 0.00 | 0.00 | 0.00 | 0.00 |
| EQUIPO DE DEFENSA Y SEGURIDAD. | 0.00 | 0.00 | 0.00 | 0.00 | 0.00 | 0.00 |
| MAQUINARIA, OTROS EQUIPOS Y HERRAMIENTAS. | 0.00 | 146,300.00 | 146,300.00 | 146,300.00 | 146,300.00 | 0.00 |
| MAQUINARIA Y EQUIPO AGROPECUARIO. | 0.00 | 0.00 | 0.00 | 0.00 | 0.00 | 0.00 |
| MAQUINARIA Y EQUIPO INDUSTRIAL | 0.00 | 0.00 | 0.00 | 0.00 | 0.00 | 0.00 |
| MAQUINARIA Y EQUIPO DE CONSTRUCCION. | 0.00 | 0.00 | 0.00 | 0.00 | 0.00 | 0.00 |
| SISTEMAS DE AIRE ACONDICIONADO, CALEFACCION Y DE REFRIGERACION INDUSTRIAL Y COMERCIAL. | 0.00 | 0.00 | 0.00 | 0.00 | 0.00 | 0.00 |
| EQUIPO DE COMUNICACION Y TELECOMUNICACION | 0.00 | 146,300.00 | 146,300.00 | 146,300.00 | 146,300.00 | 0.00 |
| GASTO CORRIENTE | 0.00 | 146,300.00 | 146,300.00 | 146,300.00 | 146,300.00 | 0.00 |
| EQUIPO DE COMUNICACION Y TELECOMUNICACION | 0.00 | 146,300.00 | 146,300.00 | 146,300.00 | 146,300.00 | 0.00 |
| EQUIPO DE COMUNICACION Y TELECOMUNICACION. | 0.00 | 146,300.00 | 146,300.00 | 146,300.00 | 146,300.00 | 0.00 |
| EQUIPOS DE GENERACION ELECTRICA, APARATOS Y ACCESORIOS ELECTRICOS. | 0.00 | 146,300.00 | 146,300.00 | 146,300.00 | 146,300.00 | 0.00 |
| HERRAMIENTAS Y MAQUINAS-HERRAMIENTA | 0.00 | 0.00 | 0.00 | 0.00 | 0.00 | 0.00 |
| OTROS EQUIPOS. | 0.00 | 0.00 | 0.00 | 0.00 | 0.00 | 0.00 |
| ACTIVOS BIOLÓGICOS. | 0.00 | 0.00 | 0.00 | 0.00 | 0.00 | 0.00 |
| BOVINOS. | 0.00 | 0.00 | 0.00 | 0.00 | 0.00 | 0.00 |
| PORCINOS. | 0.00 | 0.00 | 0.00 | 0.00 | 0.00 | 0.00 |
| AVES. | 0.00 | 0.00 | 0.00 | 0.00 | 0.00 | 0.00 |
| OVINOS Y CAPRINOS. | 0.00 | 0.00 | 0.00 | 0.00 | 0.00 | 0.00 |
| PECES Y ACUICULTURA. | 0.00 | 0.00 | 0.00 | 0.00 | 0.00 | 0.00 |
| EQUINOS. | 0.00 | 0.00 | 0.00 | 0.00 | 0.00 | 0.00 |



001362



ESTADO ANALÍTICO DEL EJERCICIO DEL PRESUPUESTO DE EGRESOS
Clasificación por Objeto del Gasto (Capítulo y Concepto)

DEL 1 DE ENERO AL 31 DE DICIEMBRE DEL 2020

| Concepto | Egresos | | | | Subejercicio |
|---|---------------|--------------------------------|---------------|---------------|---------------|
| | Aprobado | Ampliaciones/ (Reducciones) | Modificado | Devengado | |
| ESPECIES MENORES Y DE ZOOLOGICO. | 0.00 | 0.00 | 0.00 | 0.00 | 0.00 |
| ARBOLES Y PLANTAS. | 0.00 | 0.00 | 0.00 | 0.00 | 0.00 |
| OTROS ACTIVOS BIOLÓGICOS. | 0.00 | 0.00 | 0.00 | 0.00 | 0.00 |
| BIENES INMUEBLES. | 0.00 | 0.00 | 0.00 | 0.00 | 0.00 |
| TERRENOS. | 0.00 | 0.00 | 0.00 | 0.00 | 0.00 |
| VIVIENDAS. | 0.00 | 0.00 | 0.00 | 0.00 | 0.00 |
| EDIFICIOS NO RESIDENCIALES. | 0.00 | 0.00 | 0.00 | 0.00 | 0.00 |
| OTROS BIENES INMUEBLES. | 0.00 | 0.00 | 0.00 | 0.00 | 0.00 |
| ACTIVOS INTANGIBLES. | 0.00 | 0.00 | 0.00 | 0.00 | 0.00 |
| SOFTWARE. | 0.00 | 0.00 | 0.00 | 0.00 | 0.00 |
| PATENTES. | 0.00 | 0.00 | 0.00 | 0.00 | 0.00 |
| MARCAS. | 0.00 | 0.00 | 0.00 | 0.00 | 0.00 |
| DERECHOS. | 0.00 | 0.00 | 0.00 | 0.00 | 0.00 |
| CONCESIONES. | 0.00 | 0.00 | 0.00 | 0.00 | 0.00 |
| FRANQUICIAS. | 0.00 | 0.00 | 0.00 | 0.00 | 0.00 |
| LICENCIAS INDUSTRIALES, COMERCIALES Y OTRAS. | 0.00 | 0.00 | 0.00 | 0.00 | 0.00 |
| OTROS ACTIVOS INTANGIBLES. | 0.00 | 0.00 | 0.00 | 0.00 | 0.00 |
| INVERSION PUBLICA. | 0.00 | 0.00 | 0.00 | 0.00 | 0.00 |
| OBRA PUBLICA EN BIENES DE DOMINIO PUBLICO. | 73,027,276.24 | 6,007,765.99 | 79,035,042.23 | 79,034,424.91 | 78,706,767.91 |
| EDIFICACION HABITACIONAL. | 73,027,276.24 | 6,007,765.99 | 79,035,042.23 | 79,034,424.91 | 78,706,767.91 |
| FISM-DF | 3,565,200.00 | -352,119.06 | 3,213,080.94 | 3,213,080.94 | 3,213,080.94 |
| EDIFICACION HABITACIONAL | 3,565,200.00 | -352,119.06 | 3,213,080.94 | 3,213,080.94 | 3,213,080.94 |
| MEJORAMIENTO DE VIVIENDA | 3,565,200.00 | -352,119.06 | 3,213,080.94 | 3,213,080.94 | 3,213,080.94 |
| TECHO FIRME (NO MATERIAL DE DESECHO, NI LAMINA DE CARTON) | 3,565,200.00 | -352,119.06 | 3,213,080.94 | 3,213,080.94 | 3,213,080.94 |
| REHABILITACION DE TECHO FIRME EN LA LOCALIDAD DE TECOAMPA | 1,715,200.00 | -25,701.11 | 1,689,498.89 | 1,689,498.89 | 1,689,498.89 |
| REHABILITACION DE TECHO FIRME EN LA LOCALIDAD DE TECOZAJCA | 1,500,000.00 | 23,582.05 | 1,523,582.05 | 1,523,582.05 | 1,523,582.05 |
| REHABILITACION DE TECHO FIRME EN LA LOCALIDAD DE AGUA ZARCA | 350,000.00 | -350,000.00 | 0.00 | 0.00 | 0.00 |
| EDIFICACION NO HABITACIONAL | 8,443,887.17 | 586,676.13 | 9,030,563.30 | 9,030,563.30 | 9,030,563.30 |
| FISM-DF | 8,443,887.17 | 586,676.13 | 9,030,563.30 | 9,030,563.30 | 9,030,563.30 |
| EDIFICACION NO HABITACIONAL | 8,443,887.17 | 586,676.13 | 9,030,563.30 | 9,030,563.30 | 9,030,563.30 |
| INFRAESTRUCTURA BASICA DEL SECTOR EDUCATIVO | 8,443,887.17 | 586,676.13 | 9,030,563.30 | 9,030,563.30 | 9,030,563.30 |
| PREPARATORIA (AULAS) | 8,443,887.17 | 586,676.13 | 9,030,563.30 | 9,030,563.30 | 9,030,563.30 |
| CONSTRUCCION DE 2 AULAS Y 2 ANEXOS EN LA ESCUELA PREPARATORIA POPULAR C.C.T. 12UBH0120V "AHUACUOTZINGO", SEGUNDA ETAPA EN LA LOCALIDAD DE AHUACUOTZINGO | 393,542.12 | 0.00 | 393,542.12 | 393,542.12 | 393,542.12 |
| PREESCOLAR (SANTARIOS) | 393,542.12 | 0.00 | 393,542.12 | 393,542.12 | 393,542.12 |
| CONSTRUCCION DE SANITARIOS EN ESCUELA PREESCOLAR ANTONIO DELGADO C.C.T. 12EM0135Z EN LA LOCALIDAD DE AHUACUOTZINGO | 520,000.00 | -18,018.90 | 501,981.10 | 501,981.10 | 501,981.10 |
| PREPARATORIA (SANTARIOS) | 520,000.00 | -18,018.90 | 501,981.10 | 501,981.10 | 501,981.10 |
| CONSTRUCCION DE SANITARIOS EN COLEGIO DE BACHILLERES EMSAD PLANTEL 01, C.C.T. 12EMS0001B EN LA LOCALIDAD DE AHUACUOTZINGO | 830,345.05 | 0.00 | 830,345.05 | 830,345.05 | 830,345.05 |
| TECHADOS EN AREAS DE IMPARTICION DE EDUCACION FISICA | 830,345.05 | 0.00 | 830,345.05 | 830,345.05 | 830,345.05 |
| CONSTRUCCION DE SANITARIOS EN COLEGIO DE BACHILLERES EMSAD PLANTEL 01, C.C.T. 12EMS0001B EN LA LOCALIDAD DE AHUACUOTZINGO | 6,700,000.00 | 604,695.03 | 7,304,695.03 | 7,304,695.03 | 7,304,695.03 |

H. AYUNTAMIENTO MUNICIPAL DE AHUACUOTZINGO, GRO.

 DEL 1 DE ENERO AL 31 DE DICIEMBRE DEL 2020



Ahuacutzingo, Gro.
Gobierno Municipal
2018 - 2021

TESORERIA MUNICIPAL
CONSOLIDADO




H. AYUNTAMIENTO MUNICIPAL DE AHUACUOTZINGO, GRO.

ESTADO ANALÍTICO DEL EJERCICIO DEL PRESUPUESTO DE EGRESOS
Clasificación por Objeto del Gasto (Capítulo y Concepto)

DEL 1 DE ENERO AL 31 DE DICIEMBRE DEL 2020

| Concepto | Egresos | | | | Subejercicio |
|---|----------------------|--------------------------------|----------------------|----------------------|---------------|
| | Aprobado | Ampliaciones/ (Reducciones) | Modificado | Devengado | |
| CONSTRUCCION DE TECHADO EN AREA DE IMPARTICION DE EDUCACION FISICA EN LA ESCUELA PRIMARIA "VICENTE GUERRERO" C.C.T. 23DR266AG. EN LA LOCALIDAD DE OXTYVAHUALCO | 2,000,000.00 | 494,656.40 | 2,494,656.40 | 2,494,656.40 | 0.00 |
| CONSTRUCCION DE TECHADO EN AREA DE IMPARTICION DE EDUCACION FISICA EN LA ESCUELA PRIMARIA BILINGUE "XOCHKONETL" - C. C.T. 12DPB075V EN LA LOCALIDAD DE ISONTICUQUILCO | 2,200,000.00 | 258,208.94 | 2,458,208.94 | 2,458,208.94 | 0.00 |
| CONSTRUCCION DE TECHADO EN AREA DE IMPARTICION DE EDUCACION FISICA EN LA ESCUELA PREESCOLAR C.C.T. 12DNH6348T "GABRIELA MISTRAL" EN LA LOCALIDAD DE AHUACUOTZINGO | 700,000.00 | -148,369.39 | 551,630.61 | 551,630.61 | 0.00 |
| CONSTRUCCION DE TECHADO EN AREA DE IMPARTICION DE EDUCACION FISICA EN LA ESCUELA PRIMARIA BILINGUE "CUAUHTEMOC" C. C.T. 12DPB0693R. EN LA LOCALIDAD DE BUENA VISTA | 1,800,000.00 | 199.08 | 1,800,199.08 | 1,800,199.08 | 0.00 |
| CONSTRUCCION DE OBRAS PARA EL ABASTECIMIENTO DE AGUA, PETROLEO, GAS, ELECTRICIDAD Y TELECOMUNICACIONES | | | | | |
| DIVISION DE TERRENOS Y CONSTRUCCION DE OBRAS DE URBANIZACION | | | | | |
| GASTO CORRIENTE | 61,018,189.07 | 5,773,208.92 | 66,791,397.99 | 66,790,780.67 | 617.32 |
| DIVISION DE TERRENOS Y CONSTRUCCION DE OBRAS DE URBANIZACION | 0.00 | 1,030,856.10 | 1,030,856.10 | 705,199.10 | 0.00 |
| AGUA POTABLE | 0.00 | 1,030,856.10 | 1,030,856.10 | 705,199.10 | 0.00 |
| RED O SISTEMA DE AGUA POTABLE | 0.00 | 1,030,856.10 | 1,030,856.10 | 705,199.10 | 0.00 |
| MEJORAMIENTO DEL SISTEMA DE AGUA POTABLE EN LA CALLE AMEZQUITTE, COL. CENTRO | 0.00 | 140,000.00 | 140,000.00 | 140,000.00 | 0.00 |
| REHABILITACION DEL SISTEMA DE AGUA POTABLE EN LA CALLE SAN MARTIN, COL. CENTRO MUNICIPAL DE AHUACUOTZINGO | 0.00 | 274,270.00 | 274,270.00 | 274,270.00 | 0.00 |
| CONSTRUCCION DE LINEAS DE DISTRIBUCION DE AGUA POTABLE EN LA CALLE NICOLAS BRAVO, COLONIA CENTRO EN LA CABECERA MUNICIPAL DE AHUACUOTZINGO | 0.00 | 290,929.10 | 290,929.10 | 290,929.10 | 0.00 |
| REHABILITACION DE LINEAS DE DISTRIBUCION DE AGUA POTABLE EN LA CALLE IGNACIO ALLENDE COLONIA TIERRA BLANCA EN LA CABECERA MUNICIPAL DE AHUACUOTZINGO | 0.00 | 182,173.00 | 182,173.00 | 182,173.00 | 0.00 |
| FISM-DF | 0.00 | 143,464.00 | 143,464.00 | 143,464.00 | 0.00 |
| DIVISION DE TERRENOS Y CONSTRUCCION DE OBRAS DE URBANIZACION | 59,281,383.81 | 4,270,470.31 | 63,551,854.12 | 63,551,236.80 | 617.32 |
| AGUA POTABLE | 59,281,383.81 | 4,270,470.31 | 63,551,854.12 | 63,551,236.80 | 617.32 |
| RED O SISTEMA DE AGUA POTABLE | 15,687,313.17 | 356,068.83 | 16,043,382.00 | 16,043,382.00 | 0.00 |
| AMPLIACION DE RED DE AGUA POTABLE EN LA CALLE PRINCIPAL DE LA LOCALIDAD DE SANTA CATARINA | 184,178.16 | 7,538,593.30 | 7,722,771.46 | 7,722,771.46 | 0.00 |
| REHABILITACION DEL SISTEMA DE AGUA POTABLE EN LA LOCALIDAD DE XITOPONTLA | 0.00 | 184,178.16 | 184,178.16 | 184,178.16 | 0.00 |
| REHABILITACION DEL SISTEMA DE AGUA POTABLE EN LA LOCALIDAD DE EL CARRIZO | 0.00 | 3,165,912.15 | 3,165,912.15 | 3,165,912.15 | 0.00 |
| REHABILITACION DEL SISTEMA DE AGUA POTABLE EN LA LOCALIDAD DE TECOZACA | 0.00 | 646,678.53 | 646,678.53 | 646,678.53 | 0.00 |
| OLLALCOLECTOR DE CAPTACION DE AGUA PLUVIAL | 7,200,000.00 | -888,674.58 | 6,311,325.42 | 6,210,325.42 | 0.00 |
| CONSTRUCCION DE COLECTOR DE CAPTACION DE AGUA PLUVIAL EN LA LOCALIDAD TECOANPA | 1,200,000.00 | -1,200,000.00 | 0.00 | 0.00 | 0.00 |
| CONSTRUCCION DE COLECTOR DE CAPTACION DE AGUA PLUVIAL EN LA LOCALIDAD DE TECOZACA | 3,000,000.00 | 99,927.18 | 3,099,927.18 | 3,099,927.18 | 0.00 |
| CONSTRUCCION DE COLECTOR DE CAPTACION DE AGUA PLUVIAL EN LA LOCALIDAD DE LAS JICARAS | 3,000,000.00 | 110,388.24 | 3,110,388.24 | 3,110,388.24 | 0.00 |
| LINEAS DE CONDUCCION | 7,603,135.61 | -6,200,000.00 | 1,403,135.61 | 1,403,135.61 | 0.00 |
| REHABILITACION DE LINEA DE CONDUCCION EN LA LOCALIDAD DE OXTYVAHUALCO | 2,000,000.00 | -2,000,000.00 | 0.00 | 0.00 | 0.00 |
| REHABILITACION DE LINEA DE CONDUCCION EN LA LOCALIDAD DE XITOPONTLA | 3,000,000.00 | -3,000,000.00 | 0.00 | 0.00 | 0.00 |
| REHABILITACION DE LINEA DE CONDUCCION EN LA LOCALIDAD DE EL CARRIZO | 1,200,000.00 | -1,200,000.00 | 0.00 | 0.00 | 0.00 |
| REHABILITACION DE LINEA DE CONDUCCION EN LA LOCALIDAD DE TENANZINITLAN LA HACIENDA | 1,403,135.61 | 0.00 | 1,403,135.61 | 1,403,135.61 | 0.00 |
| DEPOSITO O TANQUE DE AGUA POTABLE | 700,000.00 | 7,150.11 | 707,150.11 | 707,150.11 | 0.00 |
| CONSTRUCCION DE TANQUE DE ALMACENAMIENTO DE AGUA POTABLE EN LA LOCALIDAD DE AJUATETLA | 700,000.00 | 7,150.11 | 707,150.11 | 707,150.11 | 0.00 |
| URBANIZACION | 38,697,109.80 | 3,464,403.00 | 42,161,512.80 | 42,160,895.48 | 617.32 |
| CAMINOS RURALES | 21,092,076.91 | -378,843.81 | 20,713,233.10 | 20,712,615.78 | 617.32 |
| REHABILITACION DE CAMINO RURAL TRAMO: CRUCERO RITECZINTLA-PTECZINTLA-SANTA ROSA | 806,704.96 | -2,698.96 | 804,016.00 | 804,016.00 | 0.00 |
| REHABILITACION DE CAMINO RURAL TRAMO: CRUCERO AJUATETLA-SANTA CATARINA | 716,341.20 | 0.00 | 716,341.20 | 716,341.20 | 0.00 |



001864

H. AYUNTAMIENTO MUNICIPAL DE AHUACUOTZINGO, GRO.

TESORERIA MUNICIPAL

CONSOLIDADO



Ahuacutzingo, Gro.
Gobierno Municipal
2018 - 2021

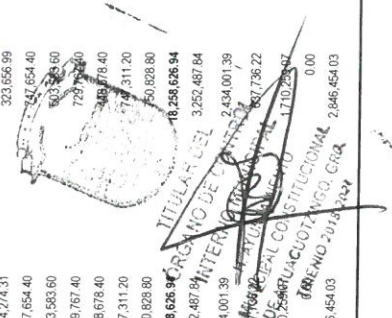


AHUACUOTZINGO
trabajando en equipo
Gobierno Municipal 2018 - 2021

ESTADO ANALÍTICO DEL EJERCICIO DEL PRESUPUESTO DE EGRESOS
Clasificación por Objeto del Gasto (Capítulo y Concepto)

DEL 1 DE ENERO AL 31 DE DICIEMBRE DEL 2020

| Concepto | Egresos | | | | | Subejercicio |
|---|----------------------|--------------------------------|----------------------|----------------------|----------------------|--------------|
| | Aprobado | Ampliaciones/ (Reducciones) | Modificado | Devengado | Pagado | |
| REHABILITACION DE CAMINO RURAL TRAMO CRUCERO TECOANAPA-TECOANAPA-OXTOTITLAN | 776,479.60 | 0.00 | 776,479.60 | 776,479.60 | 776,479.60 | 0.00 |
| REHABILITACION DE CAMINO RURAL TRAMO CRUCERO TENEXEPANITLA-TENEXEPANITLA-TLALCOMILCO-XOXOCUTLA-CRUC. | 657,368.20 | 0.00 | 657,368.20 | 657,368.20 | 657,368.20 | 0.00 |
| REHABILITACION DE CAMINO RURAL TRAMO ACATEYAHUALCO-TOTOLZINTLA-TENANZINITLAN-YETLAN-TEPOXTLAN | 744,222.80 | 0.00 | 744,222.80 | 744,222.80 | 744,222.80 | 0.00 |
| REHABILITACION DE CAMINO RURAL TRAMO XITOPONTLA-RANCHO ESCONDIDO-XAXACOTE | 212,536.00 | 0.00 | 212,536.00 | 212,536.00 | 212,536.00 | 0.00 |
| REHABILITACION DE CAMINO RURAL TRAMO CRUCERO ZONTECOQUILCO-ZONTECOQUILCO-ZAPOTITLAN | 321,109.60 | 0.00 | 321,109.60 | 321,109.60 | 321,109.60 | 0.00 |
| ANDRESDOS | 578,349.00 | 0.00 | 578,349.00 | 578,349.00 | 578,349.00 | 0.00 |
| REHABILITACION DE CAMINO RURAL TRAMO AHUACUOTZINGO-CRUCERO CHACHAYACO - CHACHAYACO - CRUCERO AZAUCLA-AZAUCLA -EL HUAMUCHIL | 796,211.20 | 0.00 | 796,211.20 | 796,211.20 | 796,211.20 | 0.00 |
| REHABILITACION DE CAMINO RURAL TRAMO CRUCERO TECOLCUAUTLA-CRUCERO RINCON DE COZAHUAPALAGUILLAS | 714,699.78 | 0.00 | 714,699.78 | 714,699.78 | 714,699.78 | 0.00 |
| REHABILITACION DE CAMINO RURAL TRAMO MITLANCINGO-CRUCERO RINCON DE COZAHUAPA-ZOMPALZO | 782,393.36 | 0.00 | 782,393.36 | 782,393.36 | 782,393.36 | 0.00 |
| REHABILITACION DE CAMINO RURAL TRAMO CRUCERO TECOLCUAUTLA-CRUCERO LOS AMATES-RINCON DE COZAHUAPA | 749,093.07 | 0.00 | 749,093.07 | 749,093.07 | 749,093.07 | 0.00 |
| REHABILITACION DE CAMINO RURAL TRAMO ZOMPALZO-CRUCERO ZOMPALZO-CRUCERO TECOZAUCA TEPEHUAJE | 793,894.80 | 0.00 | 793,894.80 | 793,894.80 | 793,894.80 | 0.00 |
| REHABILITACION DE CAMINO RURAL TRAMO CRUCERO TLAQUILCINGO-CRUCERO LAS JICARAS EL MIRADOR | 737,188.00 | 0.00 | 737,188.00 | 737,188.00 | 737,188.00 | 0.00 |
| REHABILITACION DE CAMINO RURAL TRAMO CRUCERO TLAXINTELE MORADO-EL PLANCHADO-ZOMPALZO | 685,542.80 | 0.00 | 685,542.80 | 685,542.80 | 685,542.80 | 0.00 |
| REHABILITACION DE CAMINO RURAL TRAMO CRUCERO TECOZAUCA TEPEHUAJE - EL PAPAYO-CRUCERO LOMA ALTA - LOMA ALTA | 453,947.98 | 646.32 | 454,594.30 | 454,594.30 | 454,594.30 | 0.00 |
| REHABILITACION DE CAMINO RURAL TRAMO EL PLANCHADO- CRUCERO LOMA ALTA | 593,834.00 | -197.28 | 593,636.72 | 593,636.72 | 593,636.72 | 0.00 |
| REHABILITACION DE CAMINO RURAL TRAMO CRUCERO LOMA ALTA | 388,162.56 | -17.12 | 388,145.44 | 388,145.44 | 388,145.44 | 0.00 |
| REHABILITACION DE CAMINO RURAL TRAMO CRUCERO LOS PAREDES-TLAXINTELE MORADO-RINCON DE COZAHUAPA | 749,087.70 | -1,702.18 | 747,385.52 | 747,385.52 | 747,385.52 | 0.00 |
| REHABILITACION DE CAMINO RURAL TRAMO TECOZAUCA LAMBERDOS | 424,803.20 | -596.20 | 424,207.00 | 424,207.00 | 424,207.00 | 0.00 |
| REHABILITACION DE CAMINO RURAL TRAMO TLAQUILCINGO-VISTA HERMOSA - CRUCERO TLAXINTELE MORADO-PAREDES | 573,419.70 | -67.90 | 573,351.80 | 573,351.80 | 573,351.80 | 0.00 |
| REHABILITACION DE CAMINO RURAL TRAMO TECOLCUAUTLA-TEPOXTLAN | 709,649.60 | 343.20 | 709,992.80 | 709,992.80 | 709,992.80 | 0.00 |
| REHABILITACION DE CAMINO RURAL TRAMO MOTUAPA-MAZAPA-ACATEYAHUALCO-TEPETLATPA | 700,727.60 | 171.60 | 700,899.20 | 700,899.20 | 700,899.20 | 0.00 |
| REHABILITACION DE CAMINO RURAL TRAMO AHUACUOTZINGO-CRUCERO TIERRA BLANCA-TIERRA BLANCA | 564,494.00 | 1,801.60 | 566,295.60 | 566,295.60 | 566,295.60 | 0.00 |
| REHABILITACION DE CAMINO RURAL TRAMO CRUCERO YUPIITEPEC | 446,876.80 | 0.00 | 446,876.80 | 446,876.80 | 446,876.80 | 0.00 |
| REHABILITACION DE CAMINO RURAL TRAMO CRUCERO ALPUYECANCINGO-ALPUYECANCINGO-EL TERRERO-LOMA BONITA-ZACUALPA-TLAXITLAQUILLA | 797,369.20 | -11,066.80 | 786,302.40 | 786,302.40 | 786,302.40 | 0.00 |
| REHABILITACION DE CAMINO RURAL TRAMO CRUCERO PITECZINTLA-PITECZINTLA-SANTA ROSA | 692,406.00 | -368,131.69 | 324,274.31 | 323,656.99 | 323,656.99 | 617.32 |
| REHABILITACION DE CAMINO RURAL TRAMO TEPOXTLAN-OXTOYAHUALCO | 746,862.80 | 1,801.60 | 748,664.40 | 748,664.40 | 748,664.40 | 0.00 |
| REHABILITACION DE CAMINO RURAL TRAMO TLACHICHILCO-XUMILTEPEC | 503,412.00 | 171.60 | 503,583.60 | 503,583.60 | 503,583.60 | 0.00 |
| REHABILITACION DE CAMINO RURAL TRAMO CRUCERO OCOTEPEC-OCOTEPEC-MAZATAN-SAN MARCOS- CRUCERO SAN FRANCISCO | 724,705.80 | 5,061.60 | 729,767.40 | 729,767.40 | 729,767.40 | 0.00 |
| REHABILITACION DE CAMINO RURAL TRAMO OXTOYAHUALCO-RINCON PENITAS | 446,506.80 | 171.60 | 446,678.40 | 446,678.40 | 446,678.40 | 0.00 |
| REHABILITACION DE CAMINO RURAL TRAMO AJUAJETA-SAN JUAN LAS JOYAS | 747,139.60 | 171.60 | 747,311.20 | 747,311.20 | 747,311.20 | 0.00 |
| REHABILITACION DE CAMINO RURAL TRAMO TEPETLATPA-MITLANCINGO | 755,547.20 | -4,718.40 | 750,828.80 | 750,828.80 | 750,828.80 | 0.00 |
| PAVIMENTACION | 15,027,847.91 | 3,230,779.03 | 18,258,626.94 | 18,258,626.94 | 18,258,626.94 | 0.00 |
| CONSTRUCCION DE PAVIMENTACION CON CONCRETO HIDRAULICO EN LA CALLE PRINCIPAL, SEGUNDA ETAPA DE LA LOCALIDAD DE XITOPONTLA | 2,631,461.00 | 621,026.84 | 3,252,487.84 | 3,252,487.84 | 3,252,487.84 | 0.00 |
| CONSTRUCCION DE PAVIMENTACION CON CONCRETO HIDRAULICO EN LA CALLE PRINCIPAL, SEGUNDA ETAPA DE LA LOCALIDAD DE ZONTECOQUILCO DE LAS MONTAÑAS | 3,198,362.24 | -764,380.85 | 2,434,001.39 | 2,434,001.39 | 2,434,001.39 | 0.00 |
| CONSTRUCCION DE PAVIMENTACION CON CONCRETO HIDRAULICO EN EL BARRIO DE SANTA CRUZ EN LA LOCALIDAD DE AHUACUOTZINGO | 800,000.00 | -162,263.78 | 637,736.22 | 637,736.22 | 637,736.22 | 0.00 |
| CONSTRUCCION DE PAVIMENTACION CON CONCRETO HIDRAULICO EN LA CALLE PRINCIPAL DE LA LOCALIDAD DE YUPIITEC | 2,500,000.00 | -789,749.93 | 1,710,250.07 | 1,710,250.07 | 1,710,250.07 | 0.00 |
| CONSTRUCCION DE PAVIMENTACION CON CONCRETO HIDRAULICO EN LA CALLE OCOTITOS DE LA LOCALIDAD DE AHUACUOTZINGO | 1,500,000.00 | -1,500,000.00 | 0.00 | 0.00 | 0.00 | 0.00 |
| CONSTRUCCION DE PAVIMENTACION CON CONCRETO HIDRAULICO EN LA CALLE PROLONGACION VICTORIA DE LA LOCALIDAD DE AHUACUOTZINGO | 2,000,000.00 | 846,454.03 | 2,846,454.03 | 2,846,454.03 | 2,846,454.03 | 0.00 |



001865



Ahuacutzingo, Gro.
 Gobierno Municipal
 2018 - 2021

TESORERIA MUNICIPAL

CONSOLIDADO



ESTADO ANALÍTICO DEL EJERCICIO DEL PRESUPUESTO DE EGRESOS
 Clasificación por Objeto del Gasto (Capítulo y Concepto)

DEL 1 DE ENERO AL 31 DE DICIEMBRE DEL 2020

| Concepto | Egresos | | | | Subejercicio |
|--|---------------------|--------------------------------|---------------------|---------------------|--------------|
| | Aprobado | Ampliaciones/ (Reducciones) | Modificado | Devengado | |
| CONSTRUCCION DE PAVIMENTACION CON CONCRETO HIDRAULICO EN LA CALLE PRINCIPAL DE LA LOCALIDAD DE TECOAMAPA MONTANAS | 2,398,024.67 | 0.00 | 2,398,024.67 | 2,398,024.67 | 0.00 |
| CONSTRUCCION DE PAVIMENTACION CON CONCRETO HIDRAULICO EN LA CALLE SIN. DE LA LOCALIDAD DE ALPUYECANCINGO DE LAS MONTANAS | 0.00 | 2,477,573.39 | 2,477,573.39 | 2,477,573.39 | 0.00 |
| CONSTRUCCION DE PAVIMENTACION CON CONCRETO HIDRAULICO EN LA CALLE HIDALGO, DE LA LOCALIDAD DE AHUACUOTZINGO | 0.00 | 2,502,090.33 | 2,502,090.33 | 2,502,090.33 | 0.00 |
| CAMINOS SACACOSECHAS | 2,577,184.98 | 612,467.78 | 3,189,652.76 | 3,189,652.76 | 0.00 |
| CONSTRUCCION DE CAMINO SACACOSECHAS SEGUNDA ETAPA EN LA LOCALIDAD DE XUMILTEPEC | 1,187,991.73 | 0.00 | 1,187,991.73 | 1,187,991.73 | 0.00 |
| CONSTRUCCION DE CAMINO SACACOSECHAS TRAMO: AGUA ZARCA-TENANZINTILAN LA HACIENDA | 1,389,193.25 | 612,467.78 | 2,001,661.03 | 2,001,661.03 | 0.00 |
| ELECTRIFICACION RURAL Y DE COLONIAS POBRES | 4,896,990.84 | 449,998.48 | 5,346,989.32 | 5,346,989.32 | 0.00 |
| ELECTRIFICACION RURAL | 4,896,990.84 | 449,998.48 | 5,346,989.32 | 5,346,989.32 | 0.00 |
| AMPLIACION DE RED DE ELECTRIFICACION EN EL BARRIO DE SAN MARTIN, DE LA LOCALIDAD DE AHUACUOTZINGO | 596,960.84 | 0.00 | 596,960.84 | 596,960.84 | 0.00 |
| AMPLIACION DE RED DE ELECTRIFICACION RURAL EN LA LOCALIDAD DE TLALCOMULCO | 1,300,000.00 | 454,971.03 | 1,754,971.03 | 1,754,971.03 | 0.00 |
| AMPLIACION DE RED DE ELECTRIFICACION EN COLONIA TIERRA BLANCA DE LA LOCALIDAD DE AHUACUOTZINGO. | 1,500,000.00 | 301,179.13 | 1,801,179.13 | 1,801,179.13 | 0.00 |
| AMPLIACION DE RED DE ELECTRIFICACION EN COLONIA SAN LUCAS DE LA LOCALIDAD DE AHUACUOTZINGO. | 1,500,000.00 | -306,151.68 | 1,193,848.32 | 1,193,848.32 | 0.00 |
| FONDO DE APORTACIONES PARA EL FORTALECIMIENTO DE LOS MUNICIPIOS | 0.00 | 810,176.64 | 810,176.64 | 810,176.64 | 0.00 |
| DIVISION DE TERRENOS Y CONSTRUCCION DE OBRAS DE URBANIZACION | 0.00 | 810,176.64 | 810,176.64 | 810,176.64 | 0.00 |
| ELECTRIFICACION RURAL Y DE COLONIAS POBRES | 0.00 | 810,176.64 | 810,176.64 | 810,176.64 | 0.00 |
| ALUMBRADO PUBLICO | 0.00 | 810,176.64 | 810,176.64 | 810,176.64 | 0.00 |
| REHABILITACION DE ALUMBRADO PUBLICO EN LA LOCALIDAD DE AHUACUOTZINGO, MUNICIPIO DE AHUACUOTZINGO | 0.00 | 810,176.64 | 810,176.64 | 810,176.64 | 0.00 |
| FAEISM | 0.00 | 810,176.64 | 810,176.64 | 810,176.64 | 0.00 |
| FAEISM | 0.00 | 810,176.64 | 810,176.64 | 810,176.64 | 0.00 |
| DIVISION DE TERRENOS Y CONSTRUCCION DE OBRAS DE URBANIZACION EN PROCESO | 1,736,805.26 | -338,294.13 | 1,398,511.13 | 1,398,511.13 | 0.00 |
| URBANIZACION | 1,736,805.26 | -338,294.13 | 1,398,511.13 | 1,398,511.13 | 0.00 |
| CAMINOS RURALES | 1,736,805.26 | -338,294.13 | 1,398,511.13 | 1,398,511.13 | 0.00 |
| REHABILITACION DE CAMINO RURAL TRAMO: CRUCERO XUMILTEPEC-XUMILTEC | 300,000.00 | 39,092.32 | 339,092.32 | 339,092.32 | 0.00 |
| REHABILITACION DE CAMINO RURAL TRAMO: CRUCERO DE TSONTECONCUILCO- CRUCERO EL CARRIZO-EL CARRIZO | 432,634.01 | 67,449.24 | 500,074.25 | 500,074.25 | 0.00 |
| REHABILITACION DE CAMINO RURAL TRAMO: LOS SAUCES-MARANASITILAN-EL NARANJO-TECAPITLA | 404,171.25 | -76,998.94 | 327,181.31 | 327,181.31 | 0.00 |
| REHABILITACION DE CAMINO RURAL TRAMO: CRUCERO POCHUTLA-CRUCERO SAN MIGUEL-SAN MIGUEL-POCHUTLA | 600,000.00 | -367,836.75 | 232,163.25 | 232,163.25 | 0.00 |
| CONSTRUCCION DE VIAS DE COMUNICACION | 0.00 | 0.00 | 0.00 | 0.00 | 0.00 |
| OTRAS CONSTRUCCIONES DE INGENIERIA CIVIL U OBRA PESADA | 0.00 | 0.00 | 0.00 | 0.00 | 0.00 |
| INSTALACIONES Y EQUIPAMIENTO EN CONSTRUCCIONES | 0.00 | 0.00 | 0.00 | 0.00 | 0.00 |
| TRABAJOS DE ACABADOS EN EDIFICACIONES Y OTROS TRABAJOS ESPECIALIZADOS. | 0.00 | 0.00 | 0.00 | 0.00 | 0.00 |
| EDIFICACION HABITACIONAL | 0.00 | 0.00 | 0.00 | 0.00 | 0.00 |
| EDIFICACION NO HABITACIONAL | 0.00 | 0.00 | 0.00 | 0.00 | 0.00 |
| CONSTRUCCION DE OBRAS PARA EL ABASTECIMIENTO DE AGUA, PETROLEO, GAS, ELECTRICIDAD Y TELECOMUNICACIONES | 0.00 | 0.00 | 0.00 | 0.00 | 0.00 |
| DIVISION DE TERRENOS Y CONSTRUCCION DE OBRAS DE URBANIZACION | 0.00 | 0.00 | 0.00 | 0.00 | 0.00 |
| CONSTRUCCION DE VIAS DE COMUNICACION | 0.00 | 0.00 | 0.00 | 0.00 | 0.00 |
| OTRAS CONSTRUCCIONES DE INGENIERIA CIVIL U OBRA PESADA | 0.00 | 0.00 | 0.00 | 0.00 | 0.00 |
| INSTALACIONES Y EQUIPAMIENTO EN CONSTRUCCIONES | 0.00 | 0.00 | 0.00 | 0.00 | 0.00 |
| TRABAJOS DE ACABADOS EN EDIFICACIONES Y OTROS TRABAJOS ESPECIALIZADOS. | 0.00 | 0.00 | 0.00 | 0.00 | 0.00 |
| PROYECTOS PRODUCTIVOS Y ACCIONES DE FOMENTO. | 0.00 | 0.00 | 0.00 | 0.00 | 0.00 |

TITULAR DEL
 ORGANISMO DE CONTROL
 INTERNO MUNICIPAL
 H. AYUNTAMIENTO MUNICIPAL
 DE AHUACUOTZINGO, GRO.
 TRIENIO 2018-2021

001866

H. AYUNTAMIENTO MUNICIPAL DE AHUACUOTZINGO, GRO.

TESORERIA MUNICIPAL

CONSOLIDADO



ESTADO ANALÍTICO DEL EJERCICIO DEL PRESUPUESTO DE EGRESOS
Clasificación por Objeto del Gasto (Capítulo y Concepto)

DEL 1 DE ENERO AL 31 DE DICIEMBRE DEL 2020

| Concepto | Egresos | | | | | Subjercicio |
|---|----------|--------------------------------|------------|-----------|--------|-------------|
| | Aprobado | Ampliaciones/ (Reducciones) | Modificado | Devengado | Pagado | |
| ESTUDIOS, FORMULACION Y EVALUACION DE PROYECTOS PRODUCTIVOS NO INCLUIDOS EN CONCEPTOS ANTERIORES DE ESTE CAPITULO. | 0.00 | 0.00 | 0.00 | 0.00 | 0.00 | 0.00 |
| EJECUCION DE PROYECTOS PRODUCTIVOS NO INCLUIDOS EN CONCEPTOS ANTERIORES DE ESTE CAPITULO. | 0.00 | 0.00 | 0.00 | 0.00 | 0.00 | 0.00 |
| INVERSIONES FINANCIERAS Y OTRAS PROVISIONES. | 0.00 | 0.00 | 0.00 | 0.00 | 0.00 | 0.00 |
| INVERSIONES PARA EL FOMENTO DE ACTIVIDADES PRODUCTIVAS. | 0.00 | 0.00 | 0.00 | 0.00 | 0.00 | 0.00 |
| CREDITOS OTORGADOS POR ENTIDADES FEDERATIVAS Y MUNICIPIOS AL SECTOR SOCIAL Y PRIVADO PARA EL FOMENTO DE ACTIVIDADES PRODUCTIVAS. | 0.00 | 0.00 | 0.00 | 0.00 | 0.00 | 0.00 |
| CREDITOS OTORGADOS POR LAS ENTIDADES FEDERATIVAS A MUNICIPIOS PARA EL FOMENTO DE ACTIVIDADES PRODUCTIVAS. | 0.00 | 0.00 | 0.00 | 0.00 | 0.00 | 0.00 |
| ACCIONES Y PARTICIPACIONES DE CAPITAL. | 0.00 | 0.00 | 0.00 | 0.00 | 0.00 | 0.00 |
| ACCIONES Y PARTICIPACIONES DE CAPITAL EN ENTIDADES PARAESTATALES NO EMPRESARIALES Y NO FINANCIERAS CON FINES DE POLITICA ECONOMICA. | 0.00 | 0.00 | 0.00 | 0.00 | 0.00 | 0.00 |
| ACCIONES Y PARTICIPACIONES DE CAPITAL EN ENTIDADES PARAESTATALES EMPRESARIALES Y NO FINANCIERAS CON FINES DE POLITICA ECONOMICA. | 0.00 | 0.00 | 0.00 | 0.00 | 0.00 | 0.00 |
| ACCIONES Y PARTICIPACIONES DE CAPITAL EN INSTITUCIONES PARAESTATALES PUBLICAS FINANCIERAS CON FINES DE POLITICA ECONOMICA. | 0.00 | 0.00 | 0.00 | 0.00 | 0.00 | 0.00 |
| ACCIONES Y PARTICIPACIONES DE CAPITAL EN EL SECTOR PRIVADO CON FINES DE POLITICA ECONOMICA. | 0.00 | 0.00 | 0.00 | 0.00 | 0.00 | 0.00 |
| ACCIONES Y PARTICIPACIONES DE CAPITAL EN ORGANISMOS INTERNACIONALES CON FINES DE POLITICA ECONOMICA. | 0.00 | 0.00 | 0.00 | 0.00 | 0.00 | 0.00 |
| ACCIONES Y PARTICIPACIONES DE CAPITAL EN EL SECTOR EXTERNO CON FINES DE POLITICA ECONOMICA. | 0.00 | 0.00 | 0.00 | 0.00 | 0.00 | 0.00 |
| ACCIONES Y PARTICIPACIONES DE CAPITAL EN EL SECTOR PUBLICO CON FINES DE GESTION DE LIQUIDEZ. | 0.00 | 0.00 | 0.00 | 0.00 | 0.00 | 0.00 |
| ACCIONES Y PARTICIPACIONES DE CAPITAL EN EL SECTOR PRIVADO CON FINES DE GESTION DE LIQUIDEZ. | 0.00 | 0.00 | 0.00 | 0.00 | 0.00 | 0.00 |
| ACCIONES Y PARTICIPACIONES DE CAPITAL EN EL SECTOR EXTERNO CON FINES DE GESTION DE LIQUIDEZ. | 0.00 | 0.00 | 0.00 | 0.00 | 0.00 | 0.00 |
| COMPRA DE TITULOS Y VALORES. | 0.00 | 0.00 | 0.00 | 0.00 | 0.00 | 0.00 |
| BONOS. | 0.00 | 0.00 | 0.00 | 0.00 | 0.00 | 0.00 |
| VALORES REPRESENTATIVOS DE DEUDA ADQUIRIDOS CON FINES DE POLITICA ECONOMICA. | 0.00 | 0.00 | 0.00 | 0.00 | 0.00 | 0.00 |
| VALORES REPRESENTATIVOS DE DEUDA ADQUIRIDOS CON FINES DE GESTION DE LIQUIDEZ. | 0.00 | 0.00 | 0.00 | 0.00 | 0.00 | 0.00 |
| OBLIGACIONES NEGOCIABLES ADQUIRIDAS CON FINES DE POLITICA ECONOMICA. | 0.00 | 0.00 | 0.00 | 0.00 | 0.00 | 0.00 |
| OBLIGACIONES NEGOCIABLES ADQUIRIDAS CON FINES DE GESTION DE LIQUIDEZ. | 0.00 | 0.00 | 0.00 | 0.00 | 0.00 | 0.00 |
| OTROS VALORES. | 0.00 | 0.00 | 0.00 | 0.00 | 0.00 | 0.00 |
| CONCESION DE PRESTAMOS. | 0.00 | 0.00 | 0.00 | 0.00 | 0.00 | 0.00 |
| CONCESION DE PRESTAMOS A ENTIDADES PARAESTATALES NO EMPRESARIALES Y NO FINANCIERAS CON FINES DE POLITICA ECONOMICA. | 0.00 | 0.00 | 0.00 | 0.00 | 0.00 | 0.00 |
| CONCESION DE PRESTAMOS A ENTIDADES PARAESTATALES EMPRESARIALES Y NO FINANCIERAS CON FINES DE POLITICA ECONOMICA. | 0.00 | 0.00 | 0.00 | 0.00 | 0.00 | 0.00 |
| CONCESION DE PRESTAMOS A INSTITUCIONES PARAESTATALES PUBLICAS FINANCIERAS CON FINES DE POLITICA ECONOMICA. | 0.00 | 0.00 | 0.00 | 0.00 | 0.00 | 0.00 |
| CONCESION DE PRESTAMOS A ENTIDADES FEDERATIVAS Y MUNICIPIOS CON FINES DE POLITICA ECONOMICA. | 0.00 | 0.00 | 0.00 | 0.00 | 0.00 | 0.00 |
| CONCESION DE PRESTAMOS AL SECTOR PRIVADO CON FINES DE POLITICA ECONOMICA. | 0.00 | 0.00 | 0.00 | 0.00 | 0.00 | 0.00 |
| CONCESION DE PRESTAMOS AL SECTOR EXTERNO CON FINES DE POLITICA ECONOMICA. | 0.00 | 0.00 | 0.00 | 0.00 | 0.00 | 0.00 |
| CONCESION DE PRESTAMOS AL SECTOR PUBLICO CON FINES DE GESTION DE LIQUIDEZ. | 0.00 | 0.00 | 0.00 | 0.00 | 0.00 | 0.00 |
| CONCESION DE PRESTAMOS AL SECTOR PRIVADO CON FINES DE GESTION DE LIQUIDEZ. | 0.00 | 0.00 | 0.00 | 0.00 | 0.00 | 0.00 |
| CONCESION DE PRESTAMOS AL SECTOR EXTERNO CON FINES DE GESTION DE LIQUIDEZ. | 0.00 | 0.00 | 0.00 | 0.00 | 0.00 | 0.00 |
| INVERSIONES EN FIDEICOMISOS, MANDATOS Y OTROS ANALOGOS. | 0.00 | 0.00 | 0.00 | 0.00 | 0.00 | 0.00 |
| INVERSIONES EN FIDEICOMISOS DEL PODER EJECUTIVO. | 0.00 | 0.00 | 0.00 | 0.00 | 0.00 | 0.00 |
| INVERSIONES EN FIDEICOMISOS DEL PODER LEGISLATIVO. | 0.00 | 0.00 | 0.00 | 0.00 | 0.00 | 0.00 |
| INVERSIONES EN FIDEICOMISOS DEL PODER JUDICIAL. | 0.00 | 0.00 | 0.00 | 0.00 | 0.00 | 0.00 |
| INVERSIONES EN FIDEICOMISOS PUBLICOS NO EMPRESARIALES Y NO FINANCIEROS. | 0.00 | 0.00 | 0.00 | 0.00 | 0.00 | 0.00 |
| INVERSIONES EN FIDEICOMISOS PUBLICOS EMPRESARIALES Y NO FINANCIEROS. | 0.00 | 0.00 | 0.00 | 0.00 | 0.00 | 0.00 |



001867

H. AYUNTAMIENTO MUNICIPAL DE AHUACUOTZINGO, GRO.

TESORERIA MUNICIPAL


CONSOLIDADO



ESTADO ANALÍTICO DEL EJERCICIO DEL PRESUPUESTO DE EGRESOS
Clasificación por Objeto del Gasto (Capítulo y Concepto)

DEL 1 DE ENERO AL 31 DE DICIEMBRE DEL 2020

| Concepto | Egresos | | | | Subejercicio |
|---|------------|--------------------------------|------------|----------|--------------|
| | Aprobado | Ampliaciones/ (Reducciones) | Modificado | Devenido | |
| INVERSIONES EN FIDEICOMISOS PUBLICOS FINANCIEROS. | 0.00 | 0.00 | 0.00 | 0.00 | 0.00 |
| INVERSIONES EN FIDEICOMISOS DE ENTIDADES FEDERATIVAS. | 0.00 | 0.00 | 0.00 | 0.00 | 0.00 |
| INVERSIONES EN FIDEICOMISOS DE MUNICIPIOS. | 0.00 | 0.00 | 0.00 | 0.00 | 0.00 |
| FIDEICOMISOS DE EMPRESAS PRIVADAS Y PARTICULARES. | 0.00 | 0.00 | 0.00 | 0.00 | 0.00 |
| OTRAS INVERSIONES FINANCIERAS. | 0.00 | 0.00 | 0.00 | 0.00 | 0.00 |
| DEPOSITOS A LARGO PLAZO EN MONEDA NACIONAL. | 0.00 | 0.00 | 0.00 | 0.00 | 0.00 |
| DEPOSITOS A LARGO PLAZO EN MONEDA EXTRANJERA. | 0.00 | 0.00 | 0.00 | 0.00 | 0.00 |
| PROVISIONES PARA CONTINGENCIAS Y OTRAS EROGACIONES ESPECIALES. | 0.00 | 0.00 | 0.00 | 0.00 | 0.00 |
| CONTINGENCIAS POR FENOMENOS NATURALES. | 0.00 | 0.00 | 0.00 | 0.00 | 0.00 |
| CONTINGENCIAS SOCIOECONOMICAS. | 0.00 | 0.00 | 0.00 | 0.00 | 0.00 |
| OTRAS EROGACIONES ESPECIALES. | 0.00 | 0.00 | 0.00 | 0.00 | 0.00 |
| PARTICIPACIONES Y APORTACIONES. | 0.00 | 0.00 | 0.00 | 0.00 | 0.00 |
| PARTICIPACIONES. | 0.00 | 0.00 | 0.00 | 0.00 | 0.00 |
| FONDO GENERAL DE PARTICIPACIONES. | 0.00 | 0.00 | 0.00 | 0.00 | 0.00 |
| FONDO DE FOMENTO MUNICIPAL. | 0.00 | 0.00 | 0.00 | 0.00 | 0.00 |
| PARTICIPACIONES DE LAS ENTIDADES FEDERATIVAS A LOS MUNICIPIOS. | 0.00 | 0.00 | 0.00 | 0.00 | 0.00 |
| OTROS CONCEPTOS PARTICIPABLES DE LA FEDERACION A ENTIDADES FEDERATIVAS. | 0.00 | 0.00 | 0.00 | 0.00 | 0.00 |
| OTROS CONCEPTOS PARTICIPABLES DE LA FEDERACION A MUNICIPIOS. | 0.00 | 0.00 | 0.00 | 0.00 | 0.00 |
| CONVENIOS DE COLABORACION ADMINISTRATIVA. | 0.00 | 0.00 | 0.00 | 0.00 | 0.00 |
| CONVENIOS. | 0.00 | 0.00 | 0.00 | 0.00 | 0.00 |
| APORTACIONES. | 0.00 | 0.00 | 0.00 | 0.00 | 0.00 |
| APORTACIONES DE LA FEDERACION A LAS ENTIDADES FEDERATIVAS. | 0.00 | 0.00 | 0.00 | 0.00 | 0.00 |
| APORTACIONES DE LA FEDERACION A MUNICIPIOS. | 0.00 | 0.00 | 0.00 | 0.00 | 0.00 |
| APORTACIONES DE LAS ENTIDADES FEDERATIVAS A LOS MUNICIPIOS. | 0.00 | 0.00 | 0.00 | 0.00 | 0.00 |
| APORTACIONES PREVISTAS EN LEYES Y DECRETOS AL SISTEMA DE PROTECCION SOCIAL. | 0.00 | 0.00 | 0.00 | 0.00 | 0.00 |
| APORTACIONES PREVISTAS EN LEYES Y DECRETOS COMPENSATORIAS A ENTIDADES FEDERATIVAS Y MUNICIPIOS. | 0.00 | 0.00 | 0.00 | 0.00 | 0.00 |
| CONVENIOS. | 0.00 | 0.00 | 0.00 | 0.00 | 0.00 |
| CONVENIOS DE REASIGNACION. | 0.00 | 0.00 | 0.00 | 0.00 | 0.00 |
| CONVENIOS DE DESCENTRALIZACION. | 0.00 | 0.00 | 0.00 | 0.00 | 0.00 |
| OTROS CONVENIOS. | 0.00 | 0.00 | 0.00 | 0.00 | 0.00 |
| DEUDA PUBLICA. | 100,000.00 | -100,000.00 | 0.00 | 0.00 | 0.00 |
| AMORTIZACION DE LA DEUDA PUBLICA. | 0.00 | 0.00 | 0.00 | 0.00 | 0.00 |
| AMORTIZACION DE LA DEUDA INTERNA CON INSTITUCIONES DE CREDITO. | 0.00 | 0.00 | 0.00 | 0.00 | 0.00 |
| AMORTIZACION DE LA DEUDA INTERNA POR EMISION DE TITULOS Y VALORES. | 0.00 | 0.00 | 0.00 | 0.00 | 0.00 |
| AMORTIZACION DE ARRENDAMIENTOS FINANCIEROS NACIONALES. | 0.00 | 0.00 | 0.00 | 0.00 | 0.00 |
| AMORTIZACION DE LA DEUDA EXTERNA CON INSTITUCIONES DE CREDITO. | 0.00 | 0.00 | 0.00 | 0.00 | 0.00 |
| AMORTIZACION DE DEUDA EXTERNA CON ORGANISMOS FINANCIEROS INTERNACIONALES. | 0.00 | 0.00 | 0.00 | 0.00 | 0.00 |
| AMORTIZACION DE LA DEUDA BILATERAL. | 0.00 | 0.00 | 0.00 | 0.00 | 0.00 |
| AMORTIZACION DE LA DEUDA EXTERNA POR EMISION DE TITULOS Y VALORES. | 0.00 | 0.00 | 0.00 | 0.00 | 0.00 |
| AMORTIZACION DE ARRENDAMIENTOS FINANCIEROS INTERNACIONALES. | 0.00 | 0.00 | 0.00 | 0.00 | 0.00 |
| INTERESES DE LA DEUDA PUBLICA. | 0.00 | 0.00 | 0.00 | 0.00 | 0.00 |



001863

TESORERIA MUNICIPAL

CONSOLIDADO



ESTADO ANALÍTICO DEL EJERCICIO DEL PRESUPUESTO DE EGRESOS
Clasificación por Objeto del Gasto (Capítulo y Concepto)

DEL 1 DE ENERO AL 31 DE DICIEMBRE DEL 2020

| Concepto | Egresos | | | | Subejercicio |
|---|-----------------------|--------------------------------|-----------------------|-----------------------|---------------|
| | Aprobado | Ampliaciones/ (Reducciones) | Modificado | Devengado | |
| INTERESES DE LA DEUDA INTERNA CON INSTITUCIONES DE CREDITO. | 0.00 | 0.00 | 0.00 | 0.00 | 0.00 |
| INTERESES DERIVADOS DE LA COLOCACION DE TITULOS Y VALORES. | 0.00 | 0.00 | 0.00 | 0.00 | 0.00 |
| INTERESES POR ARRENDAMIENTOS FINANCIEROS NACIONALES. | 0.00 | 0.00 | 0.00 | 0.00 | 0.00 |
| INTERESES DE LA DEUDA EXTERNA CON INSTITUCIONES DE CREDITO. | 0.00 | 0.00 | 0.00 | 0.00 | 0.00 |
| INTERESES DE LA DEUDA CON ORGANISMOS FINANCIEROS INTERNACIONALES. | 0.00 | 0.00 | 0.00 | 0.00 | 0.00 |
| INTERESES DE LA DEUDA BILATERAL | 0.00 | 0.00 | 0.00 | 0.00 | 0.00 |
| INTERESES DERIVADOS DE LA COLOCACION DE TITULOS Y VALORES EN EL EXTERIOR. | 0.00 | 0.00 | 0.00 | 0.00 | 0.00 |
| INTERESES POR ARRENDAMIENTOS FINANCIEROS INTERNACIONALES. | 0.00 | 0.00 | 0.00 | 0.00 | 0.00 |
| COMISIONES DE LA DEUDA PUBLICA. | 0.00 | 0.00 | 0.00 | 0.00 | 0.00 |
| COMISIONES DE LA DEUDA PUBLICA INTERNA. | 0.00 | 0.00 | 0.00 | 0.00 | 0.00 |
| COMISIONES DE LA DEUDA PUBLICA EXTERNA. | 0.00 | 0.00 | 0.00 | 0.00 | 0.00 |
| GASTOS DE LA DEUDA PUBLICA. | 0.00 | 0.00 | 0.00 | 0.00 | 0.00 |
| GASTOS DE LA DEUDA PUBLICA INTERNA. | 0.00 | 0.00 | 0.00 | 0.00 | 0.00 |
| GASTOS DE LA DEUDA PUBLICA EXTERNA. | 0.00 | 0.00 | 0.00 | 0.00 | 0.00 |
| COSTO POR COBERTURAS. | 0.00 | 0.00 | 0.00 | 0.00 | 0.00 |
| COSTOS POR COBERTURAS. | 0.00 | 0.00 | 0.00 | 0.00 | 0.00 |
| APOYOS FINANCIEROS. | 0.00 | 0.00 | 0.00 | 0.00 | 0.00 |
| APOYOS A INTERMEDIARIOS FINANCIEROS. | 0.00 | 0.00 | 0.00 | 0.00 | 0.00 |
| APOYOS A AHORRADORES Y DEUDORES DEL SISTEMA FINANCIERO NACIONAL. | 0.00 | 0.00 | 0.00 | 0.00 | 0.00 |
| ADEUDOS DE EJERCICIOS FISCALES ANTERIORES (ADEFAS). | 0.00 | 0.00 | 0.00 | 0.00 | 0.00 |
| GASTO CORRIENTE | 100,000.00 | -100,000.00 | 0.00 | 0.00 | 0.00 |
| ADEFAS | 100,000.00 | -100,000.00 | 0.00 | 0.00 | 0.00 |
| ADEFAS | 100,000.00 | -100,000.00 | 0.00 | 0.00 | 0.00 |
| Total del Gasto | 116,668,282.28 | 6,048,377.33 | 122,716,629.61 | 122,716,012.29 | 817.32 |

Bejo protesta de decir verdad declaramos que los Estados Financieros y sus notas, son razonablemente correctos y son responsabilidad del emisor.

H. AYUNTAMIENTO
MUNICIPAL
CONSTITUCIONAL
2018 - 2021
PRESIDENCIA

H. AYUNTAMIENTO MUNICIPAL DE AHUACUOTZINGO GUERRERO
ESTADOS UNIDOS MEXICANOS

Vo.Bo.

C. GLORINDA CASARRUBIAS NAVA
PRESIDENTE MUNICIPAL

C. JACOB SANTOS TACUBA
SINDICO PROCURADOR

C. SALVADOR HERNANDEZ SALVADOR
TESORERO MUNICIPAL

TESORERIA
ADMINISTRACIÓN
2018 - 2021

LIC. MA. DE JESUS MARTINEZ MONTANO
TITULAR DEL ORGANISMO DE CONTROL INTERNO



SECRETARÍA DEL
ORGANISMO DE CONTROL
INTERNO MUNICIPAL
AYUNTAMIENTO MUNICIPAL DE AHUACUOTZINGO, GRO.

001369