



**H. AYUNTAMIENTO MUNICIPAL  
CONSTITUCIONAL DE  
AHUACUOTZINGO, GRO.**

**4.7.  
INFORMACIÓN DE  
EVALUACIÓN DEL  
DESEMPEÑO**

**H. AYUNTAMIENTO MUNICIPAL  
CONSTITUCIONAL DE  
AHUACUOTZINGO, GRO.**



4.7.1.

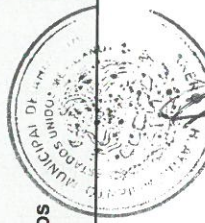
ESTADO ANALÍTICO DE INGRESOS, DEL QUE  
SE DERIVE LA PRESENTACIÓN EN SU  
CLASIFICACIÓN ECONÓMICA POR RUBRO DE  
INGRESOS Y POR FUENTE DE  
FINANCIAMIENTO.

FORMATO IP-1.

ESTADO ANALÍTICO DE INGRESOS

DEL 1 DE ENERO AL 31 DE DICIEMBRE DE 2020

Rubro de ingresos	Ingreso				Diferencia
	Estimado	Ampliaciones y reducciones	Modificado	Devengado	
Impuestos	36,223.04	126,972.56	163,195.60	163,195.60	126,972.56
Impuestos sobre los ingresos	0.00	0.00	0.00	0.00	0.00
Impuestos sobre el patrimonio	24,917.76	91,094.55	116,012.31	116,012.31	91,094.55
GASTO CORRIENTE	24,917.76	91,094.55	116,012.31	116,012.31	91,094.55
IMPUESTO PREDIAL	24,917.76	91,094.55	116,012.31	116,012.31	91,094.55
PREDIOS RUSTICOS BALDIOS	11,741.76	41,635.17	53,376.93	53,376.93	41,635.17
PREDIOS URBANOS, SUB-URBANOS Y RUSTICOS EDIFICADOS	13,176.00	49,459.38	62,635.38	62,635.38	49,459.38
URBANOS EDIFICADOS DESTINADOS A CASA HABITACION	13,176.00	49,459.38	62,635.38	62,635.38	49,459.38
Impuestos sobre la producción, el consumo y las transacciones	0.00	2,076.94	2,076.94	2,076.94	2,076.94
GASTO CORRIENTE	0.00	2,076.94	2,076.94	2,076.94	2,076.94
SOBRE ADQUISICION DE INMUEBLES	0.00	2,076.94	2,076.94	2,076.94	2,076.94
Impuestos al comercio exterior	0.00	0.00	0.00	0.00	0.00
Impuestos sobre Nóminas y Asimilables	0.00	0.00	0.00	0.00	0.00
Impuestos Ecológicos	0.00	0.00	0.00	0.00	0.00
Accesorios de Impuestos	0.00	0.00	0.00	0.00	0.00
Otros Impuestos	0.00	0.00	0.00	0.00	0.00
GASTO CORRIENTE	11,305.28	33,801.07	45,106.35	45,106.35	33,801.07
IMPUESTOS ADICIONALES	11,305.28	33,801.07	45,106.35	45,106.35	33,801.07
APLICADOS A IMPUESTO PREDIAL Y DERECHOS POR SERVICIOS CATASTRALES	11,305.28	33,801.07	45,106.35	45,106.35	33,801.07
15% PRO-EDUCACION Y ASISTENCIA SOCIAL	5,652.64	14,917.35	20,569.99	20,569.99	14,917.35
15% PRO-CAMINOS	5,652.64	14,740.09	20,392.73	20,392.73	14,740.09
APLICADOS A DERECHOS POR SERVICIOS DE TRANSITO	0.00	2,269.42	2,269.42	2,269.42	2,269.42
15% PRO-EDUCACION Y ASISTENCIA SOCIAL	0.00	2,269.42	2,269.42	2,269.42	2,269.42
APLICADOS A DERECHOS POR LOS SERVICIOS DE AGUA POTABLE	0.00	1,874.21	1,874.21	1,874.21	1,874.21
15% PRO-EDUCACION Y ASISTENCIA SOCIAL	0.00	1,874.21	1,874.21	1,874.21	1,874.21
Ingresos causadas en ejercicios fiscales anteriores por liquidación o pago	0.00	0.00	0.00	0.00	0.00
Ingresos causadas en las fracciones de la Ley de Ingresos Municipales del Estado de Guerrero por liquidación o pago	0.00	0.00	0.00	0.00	0.00
Cuotas y Aportaciones de seguridad social	0.00	0.00	0.00	0.00	0.00
Aportaciones para Fondos de Vivienda	0.00	0.00	0.00	0.00	0.00
Cuotas para el Seguro Social	0.00	0.00	0.00	0.00	0.00
Cuotas de Ahorro para el Retiro	0.00	0.00	0.00	0.00	0.00
Otras Cuotas y Aportaciones para la seguridad social	0.00	0.00	0.00	0.00	0.00
Accesorios de Cuotas y Aportaciones de Seguridad Social	0.00	0.00	0.00	0.00	0.00
Contribuciones de mejoras	0.00	0.00	0.00	0.00	0.00
Contribución de mejoras por obras públicas	0.00	0.00	0.00	0.00	0.00
Contribuciones de Mejoras no comprendidas en las fracciones de CoRam-Contabilidad (Presupuesto completo)	0.00	0.00	0.00	0.00	0.00
TOTAL	113,052.80	295,574.44	409,627.72	409,627.72	295,574.44



H. AYUNTAMIENTO MUNICIPAL  
CONSTITUCIONAL  
PRESIDENCIA



TESORERIA  
ADMINISTRACION  
2018 - 2021

0000002



**Ahuacutzingo, Gro.**  
Gobierno Municipal  
2018 - 2021

**TESORERIA MUNICIPAL**  
CONSOLIDADO



**AHUACUOTZINGO**  
trabajando en equipo  
Comunidad Municipal 2018 - 2021

H. AYUNTAMIENTO MUNICIPAL DE AHUACUOTZINGO, GRO.

ESTADO ANALÍTICO DE INGRESOS

DEL 1 DE ENERO AL 31 DE DICIEMBRE DE 2020

Rubro de ingresos	Ingreso					Diferencia
	Estimado	Ampliaciones y reducciones	Modificado	Devengado	Recaudado	
la Ley de Ingresos causadas en ejercicios fiscales anteriores pendientes de liquidación o pago		-779,422.37		105,444.25		-779,422.37
Derechos	884,866.62	0.00	0.00	0.00	0.00	0.00
Derechos por el uso, goce, aprovechamiento o explotación de bienes de dominio público	0.00	0.00	0.00	0.00	0.00	0.00
Derechos por prestación de servicios	731,526.40	-699,570.29	31,956.11	31,956.11	31,956.11	-699,570.29
GASTO CORRIENTE	731,526.40	-699,570.29	31,956.11	31,956.11	31,956.11	-699,570.29
SERVICIOS GENERALES EN EL RASTRO MUNICIPAL	0.00	3,150.00	3,150.00	3,150.00	3,150.00	3,150.00
SACRIFICIO, DESPRENDIDO DE PIEL, DESPLUME, EXTRACCIÓN Y LAVADO DE VICERAS	0.00	3,150.00	3,150.00	3,150.00	3,150.00	3,150.00
VACUNO	0.00	3,150.00	3,150.00	3,150.00	3,150.00	3,150.00
SERVICIO DE AGUA POTABLE, DRENAJE, ALCANTARILLADO Y SANEAMIENTO	16,366.40	12,449.71	28,806.11	28,806.11	28,806.11	12,449.71
POR EL SERVICIO DE ABASTECIMIENTO DE AGUA POTABLE	15,190.44	7,512.19	22,702.63	22,702.63	22,702.63	7,512.19
TARIFA TIPO DOMESTICA	15,190.44	7,512.19	22,702.63	22,702.63	22,702.63	7,512.19
POR CONEXION A LA RED DE AGUA POTABLE	0.00	5,007.82	5,007.82	5,007.82	5,007.82	5,007.82
TIPO DOMESTICO	0.00	5,007.82	5,007.82	5,007.82	5,007.82	5,007.82
POR LA CONEXION A LA RED DE DRENAJE	1,165.96	-70.30	1,095.66	1,095.66	1,095.66	-70.30
ZONAS POPULARES	1,165.96	-70.30	1,095.66	1,095.66	1,095.66	-70.30
DERECHO DE OPERACION Y MANTENIMIENTO DEL ALUMBRADO PUBLICO (DOMAP)	715,170.00	-715,170.00	0.00	0.00	0.00	-715,170.00
CASAS HABITACION	585,570.00	-585,570.00	0.00	0.00	0.00	-585,570.00
PRECARIA	447,030.00	-447,030.00	0.00	0.00	0.00	-447,030.00
ECONOMICA	59,340.00	-59,340.00	0.00	0.00	0.00	-59,340.00
MEDIA	79,200.00	-79,200.00	0.00	0.00	0.00	-79,200.00
ESTABLECIMIENTOS COMERCIALES	129,600.00	-129,600.00	0.00	0.00	0.00	-129,600.00
MICRO	129,600.00	-129,600.00	0.00	0.00	0.00	-129,600.00
Otros Derechos	153,340.22	-79,852.08	73,488.14	73,488.14	73,488.14	-79,852.08
GASTO CORRIENTE	153,340.22	-79,852.08	73,488.14	73,488.14	73,488.14	-79,852.08
EXPEDICION O TRAMITACION DE CONSTANCIAS, CERTIFICACIONES, DUPLICADOS Y COPIAS	0.00	620.23	620.23	620.23	620.23	620.23
POR LA EXPEDICION O TRAMITACION DE CONSTANCIAS, CERTIFICACIONES, DUPLICADOS Y COPIAS	0.00	620.23	620.23	620.23	620.23	620.23
CERTIFICACION DE FIRMAS	0.00	620.23	620.23	620.23	620.23	620.23
COPIAS DE PLANOS, AVALUOS Y SERVICIOS CATASTRALES	1,256.60	15,044.38	16,300.98	16,300.98	16,300.98	15,044.38
CONSTANCIA	1,256.60	432.64	1,689.24	1,689.24	1,689.24	432.64
CONSTANCIA DE NO ADEUDO DEL IMPUESTO PREDIAL	1,256.60	432.64	1,689.24	1,689.24	1,689.24	432.64
CERTIFICACIONES	0.00	4,196.92	4,196.92	4,196.92	4,196.92	4,196.92
CERTIFICADOS CATASTRALES DE INSCRIPCION, ACTOS QUE INSCRIPCION DE	0.00	4,196.92	4,196.92	4,196.92	4,196.92	4,196.92



**TESORERIA**  
REGISTRACION  
2018 - 2021



H. AYUNTAMIENTO MUNICIPAL  
CONSTITUCIONAL  
2018 - 2021  
**PRESIDENCIA**



CoRam-Contabilidad (Presupuesto completo) martes 06 abril 2021 16:19 PM  
PUBLICAS  
ADMON. FINANCIERA  
AVILA ANAS

0000003

H. AYUNTAMIENTO MUNICIPAL DE AHUACUOTZINGO, GRO.




TESORERIA MUNICIPAL  
CONSOLIDADO



ESTADO ANALÍTICO DE INGRESOS

DEL 1 DE ENERO AL 31 DE DICIEMBRE DE 2020

Rubro de ingresos	Ingreso				Diferencia
	Estimado	Ampliaciones y reducciones	Modificado	Devengado	
SE EXPIDIAN POR LA ADQUISICION DE INMUEBLE HASTA \$10,791.00	0.00	4,196.92	4,196.92	4,196.92	4,196.92
OTROS SERVICIOS	0.00	10,414.82	10,414.82	10,414.82	10,414.82
POR EL APEO Y DESLINDE ADMINISTRATIVO	0.00	95.38	95.38	95.38	95.38
POR LOS PLANOS DE DESLINDE CATASTRAL PARA EFECTOS DEL TRAMITE DEL IMPUESTO SOBRE LA ADQUISICION DE INMUEBLES	0.00	10,319.44	10,319.44	10,319.44	10,319.44
TRATANDOSE DE PREDIOS RUSTICOS CUANDO LA SUPERFICIE SEA	0.00	10,319.44	10,319.44	10,319.44	10,319.44
DE MENOS DE UNA HECTAREA	0.00	10,319.44	10,319.44	10,319.44	10,319.44
EXPEDICION INICIAL O REFRENDO DE LICENCIAS, PERMISOS Y AUTORIZACIONES PARA EL FUNCIONAMIENTO DE ESTABLECIMIENTOS O LOCALES CUYOS GIROS SEAN ENAJENACION DE BEBIDAS ALCOHOLICAS	0.00	300.00	300.00	300.00	300.00
ENAJENACION	0.00	300.00	300.00	300.00	300.00
POR EXPEDICION INICIAL O REFRENDO DE LICENCIAS COMERCIALES LOCALES FUERA DE MERCADO	0.00	300.00	300.00	300.00	300.00
ABARROTES EN GENERAL CON VENTA DE BEBIDAS ALCOHOLICAS EN BOTELLA CERRADA	0.00	300.00	300.00	300.00	300.00
REGISTRO CIVIL	152,083.62	-95,816.69	56,266.93	56,266.93	-95,816.69
POR ADMINISTRACION DE REGISTRO CIVIL (VER CONVENIO)	152,083.62	-95,816.69	56,266.93	56,266.93	-95,816.69
Accesorios de Derechos	0.00	0.00	0.00	0.00	0.00
Derechos no comprendidos en las fracciones de la Ley de Ingresos causadas en ejercicios fiscales anteriores pendientes de liquidación o pago	0.00	0.00	0.00	0.00	0.00
Productos	2,729.13	23,282.66	26,011.79	26,011.79	23,282.66
Productos	2,729.13	23,282.66	26,011.79	26,011.79	23,282.66
GASTO CORRIENTE	12.30	25,999.49	26,011.79	26,011.79	25,999.49
PRODUCTOS FINANCIEROS	12.30	217,42	229.72	229.72	217.42
GASTO CORRIENTE	12.30	217,42	229.72	229.72	217.42
INTERESES POR PRODUCTOS FINANCIEROS	12.30	210.69	222.99	222.99	210.69
INTERESES POR PRODUCTOS FINANCIEROS(ING. PROPIOS)	0.00	6.73	6.73	6.73	6.73
PRODUCTOS DIVERSOS	0.00	25,782.07	25,782.07	25,782.07	25,782.07
VENTA DE FORMAS IMPRESAS POR JUEGOS	0.00	25,782.07	25,782.07	25,782.07	25,782.07
AVISO DE MOVIMIENTO DE PROPIEDAD INMOBILIARIA	0.00	1,038.45	1,038.45	1,038.45	1,038.45
FORMAS DE REGISTRO CIVIL	0.00	24,743.62	24,743.62	24,743.62	24,743.62
FONDO DE APORTACIONES PARA LA INFRAESTRUCTURA SOCIAL MUNICIPAL	2,686.96	-2,686.96	0.00	0.00	-2,686.96
PRODUCTOS FINANCIEROS.	2,686.96	-2,686.96	0.00	0.00	-2,686.96
FONDO DE APORTACIONES PARA LA INFRAESTRUCTURA SOCIAL MUNICIPAL	2,686.96	-2,686.96	0.00	0.00	-2,686.96



TESORERIA  
ADMINISTRACION  
2018 - 2021



H. AYUNTAMIENTO MUNICIPAL  
CONSTITUCIONAL  
2018 - 2021  
PRESIDENCIA



mar 06 2021 5:46:19 PM  
SECRETARIA DE ADMINISTRACION  
2018 - 2021

CoRam-Contabilidad (Presupuesto completo)

0000004

H. AYUNTAMIENTO MUNICIPAL DE AHUACUOTZINGO, GRO.

TESORERIA MUNICIPAL


CONSOLIDADO



ESTADO ANALÍTICO DE INGRESOS

DEL 1 DE ENERO AL 31 DE DICIEMBRE DE 2020

Rubro de ingresos	Ingreso				Diferencia
	Estimado	Ampliaciones y reducciones	Modificado	Devengado	
INTERESES POR PRODUCTOS FINANCIEROS.	2,686.96	-2,686.96	0.00	0.00	0.00
FONDO DE APORTACIONES PARA EL FORTALECIMIENTO DE LOS MUNICIPIOS	29.87	-29.87	0.00	0.00	0.00
PRODUCTOS FINANCIEROS.	29.87	-29.87	0.00	0.00	0.00
FONDO DE APORTACIONES PARA EL FORTALECIMIENTO DE LOS MUNICIPIOS	29.87	-29.87	0.00	0.00	0.00
INTERESES POR PRODUCTOS FINANCIEROS	29.87	-29.87	0.00	0.00	0.00
(Partida derogada 20180611) Productos de capital	0.00	0.00	0.00	0.00	0.00
Productos no comprendidos en las fracciones de la Ley de Ingresos causadas en ejercicios fiscales anteriores pendientes de liquidación o pago	0.00	0.00	0.00	0.00	0.00
Aprovechamientos	0.00	0.00	0.00	0.00	0.00
Aprovechamientos Patrimoniales	0.00	0.00	0.00	0.00	0.00
Accesorios de Aprovechamientos	0.00	0.00	0.00	0.00	0.00
Aprovechamientos no comprendidos en las fracciones de la Ley de Ingresos causadas en ejercicios fiscales anteriores pendientes de liquidación o pago	0.00	0.00	0.00	0.00	0.00
Ingresos por Venta de Bienes, Prestación de Servicios y Otros.	0.00	0.00	0.00	0.00	0.00
Ingresos	0.00	0.00	0.00	0.00	0.00
Ingresos por Venta de Bienes y Prestación de Servicios de Instituciones Públicas de Seguridad	0.00	0.00	0.00	0.00	0.00
Socia	0.00	0.00	0.00	0.00	0.00
Ingresos por Venta de Bienes y Prestación de Servicios de Empresas Productivas del Estado	0.00	0.00	0.00	0.00	0.00
Ingresos por Venta de Bienes y Prestación de Servicios de Entidades Paraestatales y Fideicomisos No Empresariales y Financieros	0.00	0.00	0.00	0.00	0.00
Ingresos por Venta de Bienes y Prestación de Servicios de Entidades Paraestatales Empresariales No Financieras	0.00	0.00	0.00	0.00	0.00
Participación Estatal Mayoritaria	0.00	0.00	0.00	0.00	0.00
Ingresos por Venta de Bienes y Prestación de Servicios de Entidades Paraestatales Empresariales Financieras Monetarias con Participación Estatal Mayoritaria	0.00	0.00	0.00	0.00	0.00
Ingresos por Venta de Bienes y Prestación de Servicios de Entidades Paraestatales Empresariales Financieras No Monetarias con Participación Estatal Mayoritaria	0.00	0.00	0.00	0.00	0.00
Ingresos por Venta de Bienes y Prestación de Servicios de Fideicomisos Financieros Públicos con Participación Estatal Mayoritaria	0.00	0.00	0.00	0.00	0.00
Ingresos por Venta de Bienes y Prestación de Servicios de Poderes Legislativo y Judicial, y de los Órganos Autónomos	0.00	0.00	0.00	0.00	0.00



CoRam-Contabilidad (Presupuesto completo) martes 06 abril 2021 03:46:49 PM

0000005




H. AYUNTAMIENTO MUNICIPAL DE AHUACUOTZINGO, GRO.  
TESORERIA MUNICIPAL  
CONSOLIDADO



ESTADO ANALITICO DE INGRESOS

DEL 1 DE ENERO AL 31 DE DICIEMBRE DE 2020

Rubro de ingresos	Ingreso				Diferencia
	Estimado	Ampliaciones y reducciones	Modificado	Devengado	
Otros Ingresos	0.00	0.00	0.00	0.00	0.00
Participaciones, Aportaciones, Convenios, Incentivos Derivados de la Colaboración Fiscal y Fondos Distintos de Aportaciones	115,744,433.49	3,525,467.88	119,269,901.37	119,269,901.37	3,525,467.88
Participaciones					
GASTO CORRIENTE	23,835,642.93	-573,181.19	23,262,461.74	23,262,461.74	-573,181.19
PARTICIPACIONES FEDERALES	23,835,642.93	-573,181.19	23,262,461.74	23,262,461.74	-573,181.19
FONDO GENERAL DE PARTICIPACIONES (FGP)	19,592,512.55	-3,277,619.65	16,314,892.90	16,314,892.90	-3,277,619.65
FONDO DE FOMENTO MUNICIPAL (FOMUN)	3,143,405.66	-531,974.95	2,611,430.71	2,611,430.71	-531,974.95
FONDO DE INFRAESTRUCTURA MUNICIPAL (FIM)	1,099,724.72	-698,837.12	400,887.60	400,887.60	-698,837.12
FEIEF	0.00	2,238,848.97	2,238,848.97	2,238,848.97	2,238,848.97
IMPUESTO SOBRE TENENCIA O USO DE VEHICULOS	0.00	136,339.59	136,339.59	136,339.59	136,339.59
IMPUESTO ESPECIAL SOBRE PRODUCCION Y SERVICIOS	0.00	260,309.73	260,309.73	260,309.73	260,309.73
IMPUESTO SOBRE AUTOMOVILES NUEVOS (I.S.A.N.)	0.00	70,974.17	70,974.17	70,974.17	70,974.17
FONDO DE COMP. DEL IMPUESTO A LA VENTA DE GASOLINA Y DIESEL	0.00	483,784.01	483,784.01	483,784.01	483,784.01
FONDO DE FISCALIZACION Y RECAUDACION	0.00	718,680.26	718,680.26	718,680.26	718,680.26
FONDO DE COMPENSACION DEL IMPUESTO SOBRE AUTOMOVILES NUEVOS.	0.00	26,313.80	26,313.80	26,313.80	26,313.80
Aportaciones					
FONDO DE APORTACIONES PARA LA INFRAESTRUCTURA SOCIAL MUNICIPAL	90,171,985.30	4,436,943.20	94,608,928.50	94,608,928.50	4,436,943.20
APORCACIONES FEDERALES	71,287,784.02	4,507,714.34	75,795,498.36	75,795,498.36	4,507,714.34
FONDO DE APORTACIONES FEDERALES	71,287,784.02	4,507,714.34	75,795,498.36	75,795,498.36	4,507,714.34
FONDO DE APORTACIONES PARA LA INFRAESTRUCTURA SOCIAL	71,287,784.02	4,502,943.98	75,790,728.00	75,790,728.00	4,502,943.98
FISM-DF INTERESES POR PRODUCTOS FINANCIEROS EJERCICIO 2020	0.00	4,770.36	4,770.36	4,770.36	4,770.36
FONDO DE APORTACIONES PARA EL FORTALECIMIENTO DE LOS MUNICIPIOS	18,884,201.28	-70,771.14	18,813,430.14	18,813,430.14	-70,771.14
APORTACIONES FEDERALES	18,884,201.28	-70,771.14	18,813,430.14	18,813,430.14	-70,771.14
FONDO DE APORTACIONES PARA EL FORTALECIMIENTO DE LOS MUNICIPIOS.	18,884,201.28	-70,835.28	18,813,366.00	18,813,366.00	-70,835.28
FORTAMUN-RENDIMIENTOS FINANCIEROS	0.00	64.14	64.14	64.14	64.14
Convenios	1,736,805.26	-338,294.13	1,398,511.13	1,398,511.13	-338,294.13
Convenios	1,736,805.26	-338,294.13	1,398,511.13	1,398,511.13	-338,294.13
APORTACIONES	1,736,805.26	-338,294.13	1,398,511.13	1,398,511.13	-338,294.13
PROVENIENTES DEL GOBIERNO ESTATAL	1,736,805.26	-338,294.13	1,398,511.13	1,398,511.13	-338,294.13
FAEISM	1,736,805.26	-338,315.12	1,398,490.14	1,398,490.14	-338,315.12



0000006

H. AYUNTAMIENTO MUNICIPAL DE AHUACUOTZINGO, GRO.

TESORERÍA MUNICIPAL

CONSOLIDADO



ESTADO ANALÍTICO DE INGRESOS

DEL 1 DE ENERO AL 31 DE DICIEMBRE DE 2020


Rubro de ingresos	Ingreso					Diferencia
	Estimado	Ampliaciones y reducciones	Modificado	Devengado	Recaudado	
FAEISM INTERESES POR PRODUCTOS FINANCIEROS EJERCICIO 2020.	0.00	20.99	20.99	20.99	20.99	20.99
Incentivos Derivados de la Colaboración Fiscal	0.00	0.00	0.00	0.00	0.00	0.00
Fondos Distintos de Aportaciones	0.00	0.00	0.00	0.00	0.00	0.00
Transferencias, Asignaciones, Subsidios y Subvenciones, y Pensiones y Jubilaciones	0.00	3,251,329.00	3,251,329.00	3,251,329.00	3,251,329.00	3,251,329.00
Transferencias y Asignaciones (Partida derogada 20180611) Transferencias al Resto del Sector Público	0.00	0.00	0.00	0.00	0.00	0.00
Subsidios y Subvenciones	0.00	0.00	0.00	0.00	0.00	0.00
GASTO CORRIENTE	0.00	3,251,329.00	3,251,329.00	3,251,329.00	3,251,329.00	3,251,329.00
PROVENIENTES DEL GOBIERNO FEDERAL.	0.00	3,251,329.00	3,251,329.00	3,251,329.00	3,251,329.00	3,251,329.00
DEVOLUCION DE DERECHOS (CONAGUA)	0.00	3,251,329.00	3,251,329.00	3,251,329.00	3,251,329.00	3,251,329.00
DEVOLUCION DE ISR 3B LEY DE COORDINACION FISCAL	0.00	481,119.00	481,119.00	481,119.00	481,119.00	481,119.00
(Partida derogada 20180611) Ayudas sociales	0.00	2,770,210.00	2,770,210.00	2,770,210.00	2,770,210.00	2,770,210.00
Pensiones y Jubilaciones	0.00	0.00	0.00	0.00	0.00	0.00
(Partida derogada 20180611) Transferencias a Fideicomisos	0.00	0.00	0.00	0.00	0.00	0.00
Mandatos y Análogos	0.00	0.00	0.00	0.00	0.00	0.00
Transferencias del Fondo Mexicano del Petróleo para la Estabilización y el Desarrollo	0.00	0.00	0.00	0.00	0.00	0.00
Ingresos derivados de Financiamientos	0.00	0.00	0.00	0.00	0.00	0.00
Endeudamiento interno	0.00	0.00	0.00	0.00	0.00	0.00
Endeudamiento externo	0.00	0.00	0.00	0.00	0.00	0.00
Financiamiento Interno	0.00	0.00	0.00	0.00	0.00	0.00
<b>Total</b>	<b>116,668,252.28</b>	<b>6,147,629.73</b>	<b>122,815,882.01</b>	<b>122,815,882.01</b>	<b>122,815,882.01</b>	<b>6,147,629.73</b>



TESORERÍA ADMINISTRACIÓN 2018 - 2021

H. AYUNTAMIENTO MUNICIPAL CONSTITUCIONAL 2018 - 2021

ESTADO ANALÍTICO DE INGRESOS POR FINANCIAMIENTO



Ingresos del Poder Ejecutivo Federal o Estatal y de los Municipios	Ingreso					Diferencia
	Estimado	Ampliaciones y reducciones	Modificado	Devengado	Recaudado	
Impuestos	36,223.04	126,972.56	163,195.60	163,195.60	163,195.60	126,972.56
Impuestos sobre los ingresos	0.00	0.00	0.00	0.00	0.00	0.00
Impuestos sobre el patrimonio	24,917.76	91,094.55	116,012.31	116,012.31	116,012.31	91,094.55
GASTO CORRIENTE	24,917.76	91,094.55	116,012.31	116,012.31	116,012.31	91,094.55
IMPUESTO PREDIAL	24,917.76	91,094.55	116,012.31	116,012.31	116,012.31	91,094.55
PREDIOS RUSTICOS BALDIOS	11,741.76	41,635.17	53,376.93	53,376.93	53,376.93	41,635.17
PREDIOS URBANOS, SUB-URBANOS Y RUSTICOS BALDIOS	13,176.00	49,459.38	62,635.38	62,635.38	62,635.38	49,459.38

0000007



H. AYUNTAMIENTO MUNICIPAL DE AHUACUOTZINGO, GRO.

TESORERIA MUNICIPAL

CONSOLIDADO



ESTADO ANALITICO DE INGRESOS

DEL 1 DE ENERO AL 31 DE DICIEMBRE DE 2020

Rubro de ingresos	Ingreso					Diferencia
	Estimado	Ampliaciones y reducciones	Modificado	Devengado	Recaudado	
EDIFICADOS	13,176.00	49,459.38	62,635.38	62,635.38	62,635.38	49,459.38
URBANOS EDIFICADOS DESTINADOS A CASA HABITACION	0.00	2,076.94	2,076.94	2,076.94	2,076.94	2,076.94
Impuestos sobre la producción, el consumo y las transacciones	0.00	2,076.94	2,076.94	2,076.94	2,076.94	2,076.94
GASTO CORRIENTE	0.00	2,076.94	2,076.94	2,076.94	2,076.94	2,076.94
SOBRE ADQUISICION DE INMUEBLES	0.00	2,076.94	2,076.94	2,076.94	2,076.94	2,076.94
Impuestos al comercio exterior	0.00	0.00	0.00	0.00	0.00	0.00
Impuestos sobre Nóminas y Asimilables	0.00	0.00	0.00	0.00	0.00	0.00
Impuestos Ecológicos	0.00	0.00	0.00	0.00	0.00	0.00
Accesorios de Impuestos	0.00	0.00	0.00	0.00	0.00	0.00
Otros Impuestos	0.00	0.00	0.00	0.00	0.00	0.00
GASTO CORRIENTE	11,305.28	33,801.07	45,106.35	45,106.35	45,106.35	33,801.07
IMPUESTOS ADICIONALES	11,305.28	33,801.07	45,106.35	45,106.35	45,106.35	33,801.07
APLICADOS A IMPUESTO PREDIAL Y DERECHOS POR INSCRIPCIÓN	11,305.28	33,801.07	45,106.35	45,106.35	45,106.35	33,801.07
SERVICIOS CATASTRALES	11,305.28	29,657.44	40,962.72	40,962.72	40,962.72	29,657.44
15% PRO-EDUCACION Y ASISTENCIA SOCIAL	5,652.64	14,917.35	20,569.99	20,569.99	20,569.99	14,917.35
15% PRO-CAMINOS	5,652.64	14,740.09	20,392.73	20,392.73	20,392.73	14,740.09
APLICADOS A DERECHOS POR SERVICIOS DE TRANSITO	0.00	2,269.42	2,269.42	2,269.42	2,269.42	2,269.42
15% PRO-EDUCACION Y ASISTENCIA SOCIAL	0.00	2,269.42	2,269.42	2,269.42	2,269.42	2,269.42
APLICADOS A DERECHOS POR LOS SERVICIOS DE AGUA POTABLE	0.00	1,874.21	1,874.21	1,874.21	1,874.21	1,874.21
15% PRO-EDUCACION Y ASISTENCIA SOCIAL	0.06	1,874.21	1,874.21	1,874.21	1,874.21	1,874.21
Impuestos no comprendidos en las fracciones de la Ley de Ingresos causadas en ejercicios fiscales anteriores pendientes de liquidación o pago	0.00	0.00	0.00	0.00	0.00	0.00
Cuotas y Aportaciones de seguridad social	0.00	0.00	0.00	0.00	0.00	0.00
Aportaciones para Fondos de Vivienda	0.00	0.00	0.00	0.00	0.00	0.00
Cuotas para el Seguro Social	0.00	0.00	0.00	0.00	0.00	0.00
Cuotas de Ahorro para el Retiro	0.00	0.00	0.00	0.00	0.00	0.00
Otras Cuotas y Aportaciones para la seguridad social	0.00	0.00	0.00	0.00	0.00	0.00
Accesorios de Cuotas y Aportaciones de Seguridad Social	0.00	0.00	0.00	0.00	0.00	0.00
Contribuciones de mejoras	0.00	0.00	0.00	0.00	0.00	0.00
Contribución de mejoras por obras públicas	0.00	0.00	0.00	0.00	0.00	0.00
Contribuciones de Mejoras no comprendidas en las fracciones de la Ley de Ingresos causadas en ejercicios fiscales anteriores pendientes de liquidación o pago	0.00	0.00	0.00	0.00	0.00	0.00
Derechos	884,866.62	-779,422.37	105,444.25	105,444.25	105,444.25	-779,422.37
Derechos por el uso, goce, aprovechamiento o explotación de bienes de dominio público	0.00	0.00	0.00	0.00	0.00	0.00
(Partida derogada 20180611) Derechos a los hidrocarburos	0.00	0.00	0.00	0.00	0.00	0.00



0000008




H. AYUNTAMIENTO MUNICIPAL DE AHUACUOTZINGO, GRO.  
TESORERIA MUNICIPAL  
CONSOLIDADO



ESTADO ANALÍTICO DE INGRESOS

DEL 1 DE ENERO AL 31 DE DICIEMBRE DE 2020

Rubro de ingresos	Ingreso				Diferencia
	Estimado	Ampliaciones y reducciones	Modificado	Devengado	
Derechos por prestación de servicios	731,526.40	-699,570.29	31,956.11	31,956.11	-699,570.29
GASTO CORRIENTE	731,526.40	-699,570.29	31,956.11	31,956.11	-699,570.29
SERVICIOS GENERALES EN EL RASTRO MUNICIPAL	0.00	3,150.00	3,150.00	3,150.00	3,150.00
SACRIFICIO, DESPRENDIDO DE PIEL, DESPLUME, EXTRACCION Y LAVADO DE VICERAS	0.00	3,150.00	3,150.00	3,150.00	3,150.00
VACUNO	0.00	3,150.00	3,150.00	3,150.00	3,150.00
SERVICIO DE AGUA POTABLE, DRENAJE, ALCANTARILLADO Y SANEAMIENTO	16,356.40	12,449.71	28,806.11	28,806.11	12,449.71
POR EL SERVICIO DE ABASTECIMIENTO DE AGUA POTABLE	15,190.44	7,512.19	22,702.63	22,702.63	7,512.19
TARIFA TIPO DOMESTICA	15,190.44	7,512.19	22,702.63	22,702.63	7,512.19
POR CONEXION A LA RED DE AGUA POTABLE	0.00	5,007.82	5,007.82	5,007.82	5,007.82
TIPO DOMESTICO	0.00	5,007.82	5,007.82	5,007.82	5,007.82
POR LA CONEXION A LA RED DE DRENAJE	1,165.96	-70.30	1,095.66	1,095.66	-70.30
ZONAS POPULARES	1,165.96	-70.30	1,095.66	1,095.66	-70.30
DERECHO DE OPERACION Y MANTENIMIENTO DEL ALUMBRADO PUBLICO (DOMAP)	715,170.00	-715,170.00	0.00	0.00	-715,170.00
CASAS HABITACION	585,570.00	-585,570.00	0.00	0.00	-585,570.00
PRECARIA	447,030.00	-447,030.00	0.00	0.00	-447,030.00
ECONOMICA	59,340.00	-59,340.00	0.00	0.00	-59,340.00
MEDIA	79,200.00	-79,200.00	0.00	0.00	-79,200.00
ESTABLECIMIENTOS COMERCIALES	129,600.00	-129,600.00	0.00	0.00	-129,600.00
MICRO	129,600.00	-129,600.00	0.00	0.00	-129,600.00
Otros Derechos	153,340.22	-79,852.08	73,488.14	73,488.14	-79,852.08
GASTO CORRIENTE	153,340.22	-79,852.08	73,488.14	73,488.14	-79,852.08
EXPEDICION O TRAMITACION DE CONSTANCIAS, CERTIFICACIONES, DUPLICADOS Y COPIAS, POR LA EXPEDICION O TRAMITACION DE CONSTANCIAS, CERTIFICACIONES, DUPLICADOS Y COPIAS	0.00	620.23	620.23	620.23	620.23
CERTIFICACION DE FIRMAS	0.00	620.23	620.23	620.23	620.23
COPIAS DE PLANOS, AVALUOS Y SERVICIOS CATASTRALES	0.00	620.23	620.23	620.23	620.23
CONSTANCIAS	0.00	620.23	620.23	620.23	620.23
CONSTANCIA DE NO ADEUDO DEL IMPUESTO PREDIAL - 2021	1,256.60	15,044.38	16,300.98	16,300.98	15,044.38
CERTIFICACIONES	1,256.60	1,689.24	1,689.24	1,689.24	432.64
CERTIFICADOS CATASTRALES DE INSCRIPCION, A LOS QUE SE EXPIDAN POR LA ADQUISICION DE INMUEBLE	0.00	4,196.92	4,196.92	4,196.92	4,196.92
HASTA \$10,791.00	0.00	4,196.92	4,196.92	4,196.92	4,196.92
OTROS SERVICIOS	0.00	4,196.92	4,196.92	4,196.92	4,196.92
POR EL APEO Y DESLINDE ADMINISTRATIVO	0.00	10,414.82	10,414.82	10,414.82	10,414.82
	0.00	95.38	95.38	95.38	95.38



0000009

H. AYUNTAMIENTO MUNICIPAL DE AHUACUOTZINGO, GRO.

TESORERIA MUNICIPAL



CONSOLIDADO



ESTADO ANALITICO DE INGRESOS

DEL 1 DE ENERO AL 31 DE DICIEMBRE DE 2020

Rubro de ingresos	Ingreso					Diferencia
	Estimado	Ampliaciones y reducciones	Modificado	Devengado	Recaudado	
POR LOS PLANOS DE DESLINDE CATASTRAL PARA EFECTOS DEL TRAMITE DEL IMPUESTO SOBRE LA ADQUISICION DE INMUEBLES	0.00	10,319.44	10,319.44	10,319.44	10,319.44	10,319.44
TRATANDOSE DE PREDIOS RUSTICOS CUANDO LA SUPERFICIE SEA DE MENOS DE UNA HECTAREA	0.00	10,319.44	10,319.44	10,319.44	10,319.44	10,319.44
EXPEDICION INICIAL O REFRENDO DE LICENCIAS, PERMISOS Y AUTORIZACIONES PARA EL FUNCIONAMIENTO DE ESTABLECIMIENTOS O LOCALIDADES CUYOS GIROS SEAN ENAJENACION DE BEBIDAS ALCOHOLICAS	0.00	300.00	300.00	300.00	300.00	300.00
ENAJENACION POR EXPEDICION INICIAL O REFRENDO DE LICENCIAS COMERCIALES LOCALES FUERA DE MERCADO	0.00	300.00	300.00	300.00	300.00	300.00
ABARROTES EN GENERAL CON VENTA DE BEBIDAS ALCOHOLICAS EN BOTELLA CERRADA	0.00	300.00	300.00	300.00	300.00	300.00
REGISTRO CIVIL POR ADMINISTRACION DE REGISTRO CIVIL (VER CONVENIO)	0.00	0.00	0.00	0.00	0.00	0.00
Accesorios de Derechos	0.00	0.00	0.00	0.00	0.00	0.00
Derechos no comprendidos en las fracciones de la Ley de Ingresos causadas en ejercicios fiscales anteriores pendientes de liquidación o pago	0.00	0.00	0.00	0.00	0.00	0.00
<b>Productos</b>						
GASTO CORRIENTE	2,729.13	23,282.66	26,011.79	26,011.79	26,011.79	23,282.66
PRODUCTOS FINANCIEROS	12.30	23,267.68	26,011.79	26,011.79	26,011.79	23,267.68
GASTO CORRIENTE	12.30	25,995.49	26,011.79	26,011.79	26,011.79	25,999.49
INTERESES POR PRODUCTOS FINANCIEROS (PROPIOS)	12.30	217.42	229.72	229.72	229.72	217.42
INTERESES POR PRODUCTOS FINANCIEROS (INGRESOS)	12.30	217.42	229.72	229.72	229.72	217.42
PRODUCTOS DIVERSOS	0.00	210.69	222.99	222.99	222.99	210.69
VENTA DE FORMAS IMPRESAS POR JUEGOS SOCIAL MUNICIPAL	0.00	6.73	6.73	6.73	6.73	6.73
AVISO DE MOVIMIENTO DE PROPIEDAD INMOBILIARIA (3DCC)	0.00	24,743.62	24,743.62	24,743.62	24,743.62	24,743.62
FORMAS DE REGISTRO CIVIL	2,686.96	-2,686.96	0.00	0.00	0.00	-2,686.96
FONDO DE APORTACIONES PARA LA INFRAESTRUCTURA SOCIAL MUNICIPAL	0.00	25,782.07	25,782.07	25,782.07	25,782.07	25,782.07
PRODUCTOS FINANCIEROS	0.00	1,038.45	1,038.45	1,038.45	1,038.45	1,038.45
FONDO DE APORTACIONES PARA LA INFRAESTRUCTURA SOCIAL MUNICIPAL	2,686.96	-2,686.96	0.00	0.00	0.00	-2,686.96
INTERESES POR PRODUCTOS FINANCIEROS	2,686.96	-2,686.96	0.00	0.00	0.00	-2,686.96
INTERESES POR PRODUCTOS FINANCIEROS	2,686.96	-2,686.96	0.00	0.00	0.00	-2,686.96



0100000010

H. AYUNTAMIENTO MUNICIPAL DE AHUACUOTZINGO, GRO.

TESORERIA MUNICIPAL

Ahuacuotzingo, Gro.  
Gobierno Municipal  
2018 - 2021



CONSOLIDADO

ESTADO ANALÍTICO DE INGRESOS

DEL 1 DE ENERO AL 31 DE DICIEMBRE DE 2020

Rubro de ingresos	Ingreso				Diferencia	
	Estimado	Ampliaciones y reducciones	Modificado	Devengado		Recaudado
FONDO DE APORTACIONES PARA EL FORTALECIMIENTO DE LOS MUNICIPIOS	29.87	-29.87	0.00	0.00	0.00	-29.87
PRODUCTOS FINANCIEROS.	29.87	-29.87	0.00	0.00	0.00	-29.87
FONDO DE APORTACIONES PARA EL FORTALECIMIENTO DE LOS MUNICIPIOS	29.87	-29.87	0.00	0.00	0.00	-29.87
INTERESES POR PRODUCTOS FINANCIEROS (Partida derogada 20180611) Productos de capital	0.00	0.00	0.00	0.00	0.00	0.00
Productos no comprendidos en las fracciones de la Ley de Ingresos causadas en ejercicios fiscales anteriores pendientes de liquidación o pago	0.00	0.00	0.00	0.00	0.00	0.00
Aprovechamientos	0.00	0.00	0.00	0.00	0.00	0.00
Aprovechamientos Patrimoniales	0.00	0.00	0.00	0.00	0.00	0.00
Accesorios de Aprovechamientos	0.00	0.00	0.00	0.00	0.00	0.00
Aprovechamientos no comprendidos en las fracciones de la Ley de Ingresos causadas en ejercicios fiscales anteriores pendientes de liquidación o pago	0.00	0.00	0.00	0.00	0.00	0.00
Participaciones, Aportaciones, Convenios, Incentivos Derivados de la Colaboración Fiscal y Fondos Distintos de Aportaciones	3,525,467.88	119,269,901.37	119,269,901.37	119,269,901.37	119,269,901.37	3,525,467.88
Participaciones	23,835,642.93	-573,181.19	23,262,461.74	23,262,461.74	23,262,461.74	-573,181.19
GASTO CORRIENTE	23,835,642.93	-573,181.19	23,262,461.74	23,262,461.74	23,262,461.74	-573,181.19
PARTICIPACIONES FEDERALES	19,592,512.55	-3,277,619.65	16,314,892.90	16,314,892.90	16,314,892.90	-3,277,619.65
FONDO GENERAL DE PARTICIPACIONES (FGP)	3,143,405.66	-531,974.95	2,611,430.71	2,611,430.71	2,611,430.71	-531,974.95
FONDO DE FOMENTO MUNICIPAL (FOMUM)	1,099,724.72	-698,837.12	400,887.60	400,887.60	400,887.60	-698,837.12
FONDO DE INFRAESTRUCTURA MUNICIPAL (FIM)	0.00	2,238,848.97	2,238,848.97	2,238,848.97	2,238,848.97	2,238,848.97
FEIEF	0.00	136,339.59	136,339.59	136,339.59	136,339.59	136,339.59
IMPUESTO SOBRE TENENCIA O USO DE VEHICULOS	0.00	260,309.73	260,309.73	260,309.73	260,309.73	260,309.73
IMPUESTO ESPECIAL SOBRE PRODUCCION Y SERVICIOS	0.00	70,974.17	70,974.17	70,974.17	70,974.17	70,974.17
IMPUESTO SOBRE AUTOMOVILES NUEVOS MUNICIPAL	0.00	483,784.01	483,784.01	483,784.01	483,784.01	483,784.01
FONDO DE COMP. DEL IMPUESTO A LA VENTA INSTITUCIONAL	0.00	718,680.26	718,680.26	718,680.26	718,680.26	718,680.26
GASOLINA Y DIESEL	0.00	26,313.80	26,313.80	26,313.80	26,313.80	26,313.80
FONDO DE COMPENSACION Y RECAUDACION DE IMPUESTO SOBRE AUTOMOVILES NUEVOS.	90,171,985.30	4,436,943.20	94,608,928.50	94,608,928.50	94,608,928.50	4,436,943.20
APORTACIONES	71,287,784.02	4,507,714.34	75,795,498.36	75,795,498.36	75,795,498.36	4,507,714.34
FONDO DE APORTACIONES PARA LA INFRAESTRUCTURA SOCIAL MUNICIPAL	71,287,784.02	4,507,714.34	75,795,498.36	75,795,498.36	75,795,498.36	4,507,714.34
APORCACIONES FEDERALES	71,287,784.02	4,507,714.34	75,795,498.36	75,795,498.36	75,795,498.36	4,507,714.34
FONDO DE APORTACIONES FEDERALES.	71,287,784.02	4,507,714.34	75,795,498.36	75,795,498.36	75,795,498.36	4,507,714.34
FONDO DE APORTACIONES PARA LA INFRAESTRUCTURA	0.00	0.00	0.00	0.00	0.00	0.00
CoRam-Contabilidad (Presupuesto completo)	71,287,784.02	4,502,943.98	75,790,728.00	75,790,728.00	75,790,728.00	4,502,943.98



TESORERIA  
ADMINISTRACION  
2018 - 2021



DIRECCION DE OBRAS PUBLICAS  
ADMINISTRACION  
PRESIDENCIA

0000011

H. AYUNTAMIENTO MUNICIPAL DE AHUACUOTZINGO, GRO.

TESORERIA MUNICIPAL


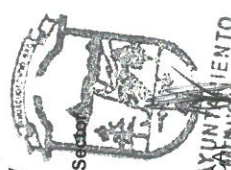
CONSOLIDADO



ESTADO ANALÍTICO DE INGRESOS

DEL 1 DE ENERO AL 31 DE DICIEMBRE DE 2020

Rubro de ingresos	Ingreso				Diferencia
	Estimado	Ampliaciones y reducciones	Modificado	Devengado	
SOCIAL					
FISM-DF INTERESES POR PRODUCTOS FINANCIEROS EJERCICIO 2020	0.00	4,770.36	4,770.36	4,770.36	4,770.36
FONDO DE APORTACIONES PARA EL FORTALECIMIENTO DE LOS MUNICIPIOS	18,884,201.28	-70,771.14	18,813,430.14	18,813,430.14	-70,771.14
APORTACIONES FEDERALES	18,884,201.28	-70,771.14	18,813,430.14	18,813,430.14	-70,771.14
FONDO DE APORTACIONES FEDERALES	18,884,201.28	-70,771.14	18,813,430.14	18,813,430.14	-70,771.14
FONDO DE APORTACIONES PARA EL FORTALECIMIENTO DE LOS MUNICIPIOS	18,884,201.28	-70,835.28	18,813,366.00	18,813,366.00	-70,835.28
FORTAMUN-RENDIMIENTOS FINANCIEROS					
Convenios	0.00	64.14	64.14	64.14	64.14
Convenios	1,736,805.26	-338,294.13	1,398,511.13	1,398,511.13	-338,294.13
APORTACIONES	1,736,805.26	-338,294.13	1,398,511.13	1,398,511.13	-338,294.13
PROVENIENTES DEL GOBIERNO ESTATAL	1,736,805.26	-338,294.13	1,398,511.13	1,398,511.13	-338,294.13
FAEISM	1,736,805.26	-338,294.13	1,398,511.13	1,398,511.13	-338,294.13
FAEISM INTERESES POR PRODUCTOS FINANCIEROS EJERCICIO 2020.	0.00	20.99	20.99	20.99	20.99
Incentivos Derivados de la Colaboración Fiscal	0.00	0.00	0.00	0.00	0.00
Fondos Distintos de Aportaciones	0.00	0.00	0.00	0.00	0.00
Transferencias, Asignaciones, Subsidios y Subvenciones, y Pensiones y Jubilaciones	0.00	3,251,329.00	3,251,329.00	3,251,329.00	3,251,329.00
Transferencias y Asignaciones	0.00	0.00	0.00	0.00	0.00
(Partida derogada 20180611) Transferencias al Resto del Sector Público	0.00	0.00	0.00	0.00	0.00
Subsidios y Subvenciones	0.00	0.00	0.00	0.00	0.00
GASTO CORRIENTE	0.00	3,251,329.00	3,251,329.00	3,251,329.00	3,251,329.00
PROVENIENTES DEL GOBIERNO FEDERAL.	0.00	3,251,329.00	3,251,329.00	3,251,329.00	3,251,329.00
DEVOLUCION DE DERECHOS (CONAGUA)	0.00	3,251,329.00	3,251,329.00	3,251,329.00	3,251,329.00
DEVOLUCION DE ISR 3B LEY DE COORDINACION FISCAL	0.00	481,119.00	481,119.00	481,119.00	481,119.00
(Partida derogada 20180611) Ayudas sociales	0.00	2,770,210.00	2,770,210.00	2,770,210.00	2,770,210.00
Pensiones y Jubilaciones	0.00	0.00	0.00	0.00	0.00
(Partida derogada 20180611) Transferencias a Fideicomisos	0.00	0.00	0.00	0.00	0.00
Mandatos y Análogos	0.00	0.00	0.00	0.00	0.00
Transferencias del Fondo Mexicano del Petróleo para la Estabilización y el Desarrollo	0.00	0.00	0.00	0.00	0.00
Ingresos de los Entes Públicos de los Poderes Legislativo y Judicial, de los Órganos Autónomos y del Sector Paraestatal o Paramunicipal, así como de las Empresas Productivas del Estado	0.00	0.00	0.00	0.00	0.00
Cuotas y Aportaciones de seguridad social	0.00	0.00	0.00	0.00	0.00
Productos	0.00	0.00	0.00	0.00	0.00



0000012

H. AYUNTAMIENTO MUNICIPAL DE AHUACUOTZINGO, GRO.

TESORERIA MUNICIPAL


CONSOLIDADO



ESTADO ANALITICO DE INGRESOS

DEL 1 DE ENERO AL 31 DE DICIEMBRE DE 2020

Rubro de ingresos	Ingreso				Diferencia
	Estimado	Ampliaciones y reducciones	Modificado	Devengado	
Ingresos por Venta de Bienes, Prestación de Servicios y Otros	0.00	0.00	0.00	0.00	0.00
Ingresos por Venta de Bienes y Prestación de Servicios de Instituciones Públicas de Seguridad	0.00	0.00	0.00	0.00	0.00
Socia	0.00	0.00	0.00	0.00	0.00
Ingresos por Venta de Bienes y Prestación de Servicios de Empresas Productivas del Estado	0.00	0.00	0.00	0.00	0.00
Ingresos por Venta de Bienes y Prestación de Servicios de Entidades Paraestatales y Fideicomisos No Empresariales y No Financieros	0.00	0.00	0.00	0.00	0.00
Ingresos por Venta de Bienes y Prestación de Servicios de Entidades Paraestatales Empresariales No Financieras con Participación Estatal Mayoritaria	0.00	0.00	0.00	0.00	0.00
Ingresos por Venta de Bienes y Prestación de Servicios de Entidades Paraestatales Empresariales Financieras Monetarias con Participación Estatal Mayoritaria	0.00	0.00	0.00	0.00	0.00
Ingresos por Venta de Bienes y Prestación de Servicios de Entidades Paraestatales Empresariales Financieras No Monetarias con Participación Estatal Mayoritaria	0.00	0.00	0.00	0.00	0.00
Ingresos por Venta de Bienes y Prestación de Servicios de Fideicomisos Financieros Públicos con Participación Estatal Mayoritaria	0.00	0.00	0.00	0.00	0.00
Ingresos por Venta de Bienes y Prestación de Servicios de Poderes Legislativo y Judicial, y de los Organos Autónomos	0.00	0.00	0.00	0.00	0.00
Otros Ingresos	0.00	0.00	0.00	0.00	0.00
Transferencias, Asignaciones, Subsidios y Subvenciones, y Pensiones y Jubilaciones	0.00	0.00	0.00	0.00	0.00
Ingresos Derivados de Financiamientos	0.00	0.00	0.00	0.00	0.00
Ingresos derivados de Financiamientos	0.00	0.00	0.00	0.00	0.00
Endeudamiento interno	0.00	0.00	0.00	0.00	0.00
Endeudamiento externo	0.00	0.00	0.00	0.00	0.00
Financiamiento Interno	0.00	0.00	0.00	0.00	0.00
<b>Total</b>	<b>116,668,252.28</b>	<b>6,147,629.73</b>	<b>122,815,882.01</b>	<b>122,815,882.01</b>	<b>6,147,629.73</b>
				<b>Ingresos excedentes</b>	<b>6,147,629.73</b>



DIRECCIÓN DE OBRAS PÚBLICAS  
ADMINISTRACIÓN  
2018-2021



H. AYUNTAMIENTO MUNICIPAL CONSTITUCIONAL  
PRESIDENCIA



0000013

H. AYUNTAMIENTO MUNICIPAL DE AHUACUOTZINGO, GRO.

TESORERIA MUNICIPAL


CONSOLIDADO



ESTADO ANALÍTICO DE INGRESOS

DEL 1 DE ENERO AL 31 DE DICIEMBRE DE 2020

Rubro de ingresos	Ingreso				Diferencia
	Estimado	Ampliaciones y reducciones	Modificado	Devengado	



TITULAR DEL  
ÓRGANO DEL  
ORGANISMO DE CONTROL  
INTERNO MUNICIPAL  
H. AYUNTAMIENTO  
MUNICIPAL

Bajo protesta de decir verdad declaramos que los Estados Financieros y sus notas, son razonablemente correctos y son responsabilidad del emisor.

Vo.Bo.

ELABORO

C. SALVADOR HERNANDEZ SALVADOR  
TESORERO MUNICIPAL

C. JACOB SANTOS TACUBA  
SINDICO PROCURADOR

C. GLORINDA CASARRUBIAS NAVA  
PRESIDENTE MUNICIPAL

LIC. MA. DE JESUS MARINO MALDONADO  
TITULAR DEL ORGANISMO DE CONTROL INTERNO

H. AYUNTAMIENTO  
MUNICIPAL  
CONSTITUCIONAL  
2018 - 2021  
PRESIDENCIA

0000014